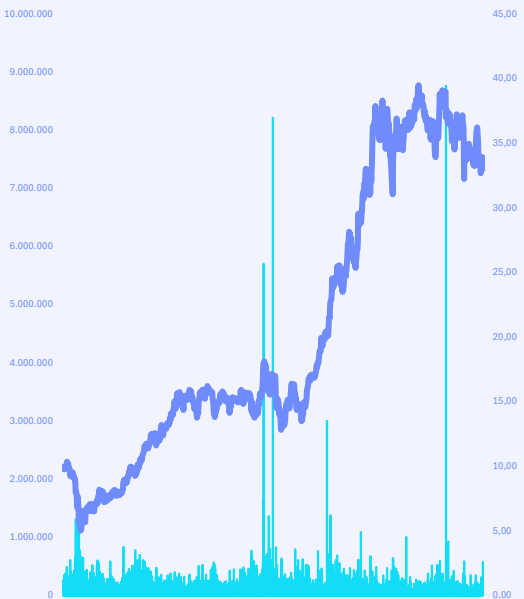


## Περιγραφή Εταιρείας

Διεθνής βιομηχανική και ενεργειακή εταιρεία, που τοποθετείται στρατηγικά στην πρώτη γραμμή της ενεργειακής μετάβασης ως ολοκληρωμένος πάροχος ενέργειας, καθιερώνεται ως σημείο αναφοράς της ανταγωνιστικής «πράσινης» μεταλλουργίας σε ευρωπαϊκό και παγκόσμιο επίπεδο

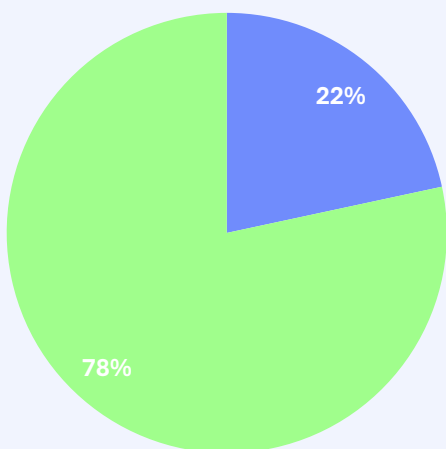
## Γράφημα Μετοχής



## Στοιχεία Μετοχής

Αριθμός μετοχών	142.891.161
Τιμή (23/10/2024)	€32,90
Κεφαλαιοποίηση (23/10/2024)	€4.701.119.197
%Δ από 31/12/2023	-10,0%
Υψηλό 52 εβδομάδων (24/01/2024)	€39,56
Χαμηλό 52 εβδομάδων (05/08/2024)	€31,58
Μέσος ημερήσιος όγκος 52 εβδομάδων	229.997 μετοχές
Σύμβολο αναφοράς ATHEX	ΜΥΤΙΛ
Σύμβολο αναφοράς Bloomberg	ΜΥΤΙΛ: GA
Σύμβολο αναφοράς Reuters	ΜΥΤ.AT
ISIN	GRS393503008

## Μετοχική Σύνθεση



■ Ευάγγελος Μυτιληναίος ■ Ελεύθερη διασπορά

## Σημαντικά Σημεία 9M 2024

**Σταθερά σε ανοδική πορεία η METLEN, κατακτάει με συνέπεια όλο και υψηλότερα επίπεδα μεγεθών, στηριζόμενη στην ανθεκτικότητα του επιχειρηματικού της μοντέλου, παρά την έντονη αστάθεια στις αγορές ενέργειας, λόγω της γεωπολιτικής αναταραχής και των προκλήσεων της ενεργειακής μετάβασης**

- **Ενοποιημένος κύκλος εργασιών €4.203 εκ.**, (+3% vs 9M 2023), παρά την περαιτέρω αποκλιμάκωση των τιμών ενέργειας.
- **EBITDA Ομίλου €763 εκ.** (+6% vs 9M 2023), επωφελούμενο από την συνεχιζόμενη ανοδική πορεία της κερδοφορίας του Κλάδου Ενέργειας και τις σταθερά ισχυρές επιδόσεις του Κλάδου Μεταλλουργίας.
- **Περιθώριο EBITDA 18,2%** (+47 bps vs 9M 2023).
- **Νέα ιστορικά υψηλά επίπεδα κερδοφορίας εννεαμήνου (καθώς και τριμήνου έτους), με οδηγό τις αυξανόμενες συνέργειες μεταλλουργίας και ενέργειας. Ενοποιημένα κέρδη μετά φόρων και δικαιωμάτων μειοψηφίας €482 εκ.**, (+4% vs 9M 2023)
- **Καθαρός δανεισμός σε προσαρμοσμένη βάση €2.064 εκ.** (εξαιρείται ο δανεισμός άνευ αναγωγής).
- **Προσαρμοσμένο Net Debt / EBITDA 2,05x.**
- **Ιδιαίτερα επιτυχημένη έκδοση «πράσινου» ομολόγου ύψους €750 εκ.**, πενταετούς διάρκειας, με επιτόκιο 4,00%.
- **Πρωτοφανής ρυθμός εκτέλεσης επενδύσεων ύψους €2,14 δισ.** σε όλους τους τομείς δραστηριότητας, πάντα στο πλαίσιο της χρηματοοικονομικής πειθαρχίας και σε ευθυγράμμιση με την επίτευξη του στόχου της επενδυτικής βαθμίδας.

## Ενέργεια

- **Κύκλος εργασιών €3.442 εκ.**, (+4% vs 9M 2023), παρά την μείωση των τιμών ηλεκτρικής ενέργειας και φυσικού αερίου.
- **EBITDA €545 εκ.** (+2% vs 9M 2023).
- **Περιθώριο EBITDA 15,8%** (-30 bps vs 9M 2023)
- **2/3 του EBITDA του Ομίλου από M Renewables και Ελληνικό Utility (M Energy Generation & Management και M Energy Customer Solutions).**
- **Αύξηση της κερδοφορίας της M Renewables πάνω από 50% vs 9M 2023.**
- **Συνολικό χαρτοφυλάκιο ΑΠΕ 11,0 GW** (4,8GW ώριμα και εν λειτουργία – 6,2GW σε αρχικό και μεσαίο στάδιο ανάπτυξης)
- **Παραγωγή ενέργειας από ΑΠΕ 1.002GWhs** (469 GWhs Ελλάδα – 533GWhs εξωτερικό).
- **Συνολική παραγωγή ενέργειας 6,9TWhs**, (+56% vs 9M 2023). Κάλυψη **17,3% της συνολικής ζήτησης της ελληνικής αγοράς** (vs 11,7% 9M 2023).
- **Παραγωγή ενέργειας από θερμικές μονάδες +61% vs 9M 2023**, με σημαντική συνεισφορά της νέας θερμικής μονάδας H-CLASS 826WW.
- **Σημαντική ενδυνάμωση του Ελληνικού Utility. Μεριδίο αγοράς 9M 2024: 18,5%** έναντι 12,5% στις 30/09/2023. **Η Metlen πλέον στοχεύει στο 30% της Ελληνικής αγοράς προμήθειας ΗΕ & ΦΑ.**
- **Εισαγωγές φυσικού αερίου 40TWh** (40% των συνολικών εισαγωγών ΦΑ της Ελλάδας).
- **Ανεκτέλεστο υπόλοιπο ενεργειακών έργων €1,4 δισ** (17% Ελλάδα – 83% εξωτερικό κυρίως Ηνωμένο Βασίλειο).
- **Εκτέλεση 35 ενεργειακών έργων σε 11 διαφορετικές χώρες.**

## Μεταλλουργία

- **Κύκλος εργασιών €630 εκ.** (-12% vs 9M 2023).
- **EBITDA €207 εκ.** (+7% vs 9M 2023).
- **Περιθώριο EBITDA 32,9%** (+586 bps vs 9M 2023).
- **Σε ιστορικά υψηλά επίπεδα η κερδοφορία του κλάδου κατά το εννεάμηνο 2024**, ως αποτέλεσμα της μείωσης του κόστους, της έγκαιρης ανάληψης δράσεων από την Διοίκηση για την κατοχύρωση ευνοϊκών τιμών στο LME, των επενδύσεων καθώς και της ενίσχυσης των premia του αλουμινίου και της τιμής API της αλουμίνιας.
- **Παραγωγή αλουμίνιας 646 χιλ. τόνοι** (-0,4% vs 9M 2023).
- **Παραγωγή αλουμινίου 176 χιλ. τόνοι** (-1,8% vs 9M 2023)
- **Η παραγωγή αλουμινίου από ανακυκλωμένη πρώτη ύλη αποτελεί 23% της συνολικής παραγωγής.**

## Υποδομές & Παραχωρήσεις

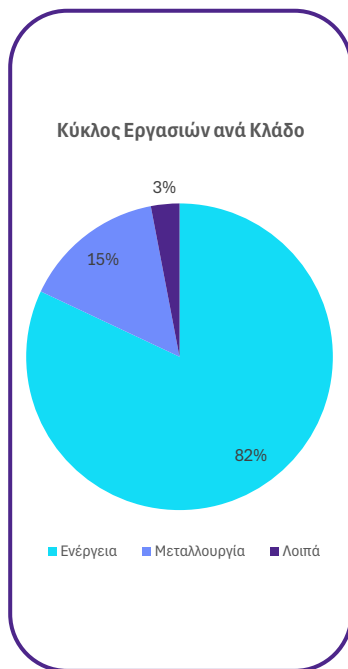
- **EBITDA €19,0 εκ.** από €8,0 εκ. (+>100% vs 9M 2023).
- **Ανεκτέλεστο υπόλοιπο έργων €1,4 δισ.**

## Προοπτικές FY 2024

- **Η κερδοφορία της METLEN, με οδηγό τον Κλάδο της Ενέργειας, αναμένεται να συνεχίσει σταθερά την ανοδική της πορεία και στο Δ' τρίμηνο 2024, οδηγώντας την Εταιρεία σε νέα, ετήσια ιστορικά υψηλά επίπεδα κερδοφορίας.**
- **Ταυτόχρονα, η συνέχιση μίας σειράς άκρως επιτυχημένων ομολογιακών εκδόσεων, με πιο πρόσφατο το «πράσινο» ομόλογο των €750 εκατ. στο 4%, σε συνδυασμό με τις θετικές οικονομικές ροές της Εταιρείας, επιτρέπει τόσο την πραγματοποίηση του συνόλου των επενδύσεων, όσο και την περαιτέρω ενίσχυση του κύκλου εργασιών, με απόλυτο έλεγχο στους βασικούς δείκτες μόχλευσης.**


## Ενοποιημένα Οικονομικά Αποτελέσματα

Όμιλος						
(Ποσά σε χιλιάδες €)	01.01-30.09.2024	01.01-30.09.2023	Δ(%)	01.07-30.09.2024	01.07-30.09.2023	Δ(%)
Κύκλος Εργασιών	4.203	4.088	3%	1.721	1.572	9%
EBITDA	763	723	6%	289	285	1%
Καθαρά Κέρδη	482	462	4%	200	193	4%
Κέρδη ανά μετοχή (σε €)	3,49	3,34	5%	1,45	1,40	4%
<b>Περιθώρια (%)</b>			<b>Δ (bps)</b>			<b>Δ (bps)</b>
EBITDA	18,2%	17,7%	47	16,8%	18,1%	-134
Καθαρά Κέρδη	11,5%	11,3%	17	11,6%	12,3%	-66
Κλάδος Ενέργειας						
(Ποσά σε χιλιάδες €)	01.01-30.09.2024	01.01-30.09.2023	Δ(%)			
Κύκλος Εργασιών	3.442	3.304	+4%			
EBITDA	545	533	+2%			
<b>Περιθώρια (%)</b>			<b>Δ (bps)</b>			
EBITDA	15,8%	16,1%	-30			
Κλάδος Μεταλλουργίας						
(Ποσά σε χιλιάδες €)	01.01-30.09.2024	01.01-30.09.2023	Δ(%)			
Κύκλος Εργασιών	630	715	-12%			
EBITDA	207	193	7%			
<b>Περιθώρια (%)</b>			<b>Δ (bps)</b>			
EBITDA	32,9%	27,0%	+586			

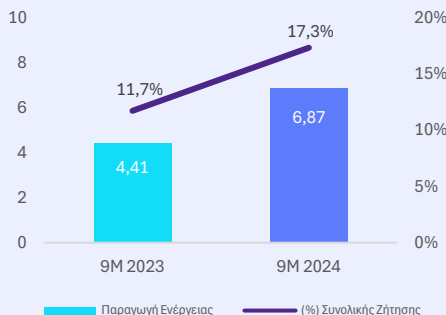


## Κλάδος Ενέργειας | Key Performance Indicators

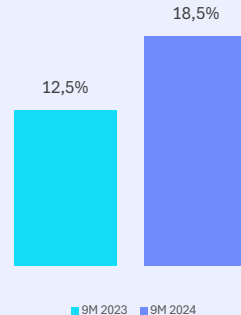
### Χαρτοφυλάκιο ΑΠΕ 11,0 GW



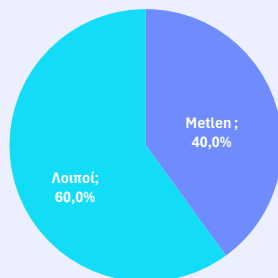
### Συνολική Παραγωγή Ενέργειας (TWhs)



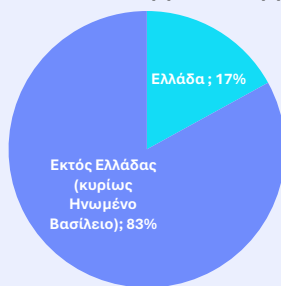
### Μερίδιο Αγοράς Λιανικής Εμπορίας ΗΕ&ΦΑ



### Εισαγωγές ΦΑ Ελληνικής Αγοράς




### Ανεκτέλεστο Υπόλοιπο Ενεργειακών Έργων €1,4 δις




**35** ενεργειακά έργα σε  
**11** διαφορετικές χώρες

## Κλάδος Μεταλλουργίας | Key Performance Indicators

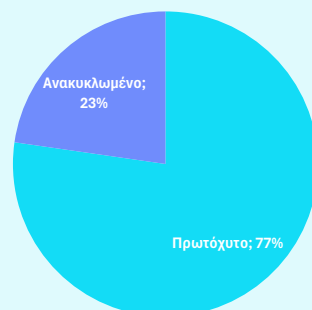
### Παραγωγή Αλουμίνας ('000 τόνοι)



### Παραγωγή Αλουμινίου ('000 τόνοι)



### Παραγωγή Αλουμινίου από Ανακυκλωμένη Α΄Υγη



Περισσότερες πληροφορίες σχετικά με την κατάρτιση και ανάλυση των Οικονομικών Καταστάσεων με βάση τα Διεθνή Πρότυπα Χρηματοοικονομικής Αναφοράς (IFRS) έχουν αναρτηθεί στην ιστοσελίδα της εταιρίας: [www.metlengroup.com](http://www.metlengroup.com)

Σε αυτήν την παρουσίαση ενδέχεται να περιέχονται μελλοντικές προβλέψεις, οι οποίες βασίζονται σε εκτιμήσεις και υποθέσεις σχετικά με αναμενόμενες εξελίξεις και άλλους παράγοντες που επηρεάζουν την εταιρία. Οι εκτιμήσεις αυτές δεν αποτελούν ιστορικά γεγονότα ούτε εγγύηση για τη μελλοντική απόδοση της εταιρίας. Αυτές οι μελλοντικές εκτιμήσεις εμπεριέχουν κινδύνους και αβεβαιότητες καθώς υπάρχουν παράγοντες που μπορούν να δημιουργήσουν σημαντική παρέκκλιση των μελλοντικών αποτελεσμάτων της εταιρίας από τις εκτιμήσεις αυτές. Περισσότερες πληροφορίες για τους πιθανούς κινδύνους και τις αβεβαιότητες που επηρεάζουν την METLEN περιγράφονται στις ανακοινώσεις που έχει κάνει η εταιρία στο Χρηματιστήριο Αθηνών. Οι μελλοντικές εκτιμήσεις αφορούν μόνο την ημερομηνία της συγκεκριμένης παρουσίασης.

## Στοιχεία Επικοινωνίας

**Επενδυτικές Σχέσεις**  
Tel. 210-6877300 | Fax 210-6877400 |  
E-mail: [ir@metlengroup.com](mailto:ir@metlengroup.com)  
**Γραφείο Τύπου**  
Tel. 210-6877346 | Fax 210-6877400 |  
E-mail: [communications@metlengroup.com](mailto:communications@metlengroup.com)  
Αρτέμιδος 8, 151 25 Μαρούσι, Αθήνα  
[www.metlengroup.com](http://www.metlengroup.com)