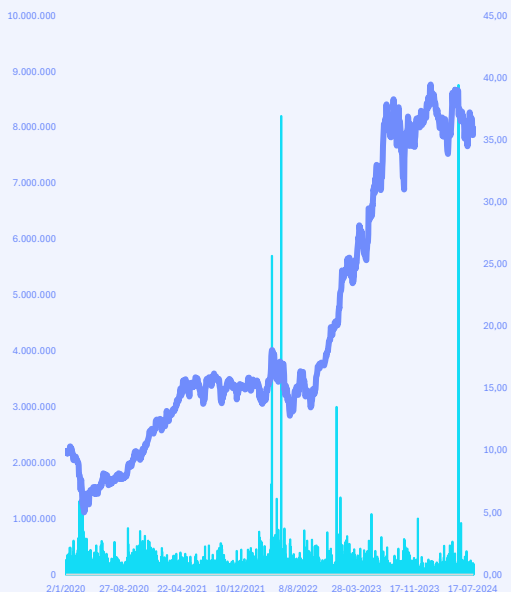


Περιγραφή Εταιρείας

Διεθνής βιομηχανική και ενεργειακή εταιρεία, που τοποθετείται στρατηγικά στην πρώτη γραμμή της ενεργειακής μετάβασης ως ολοκληρωμένος πάροχος ενέργειας, καθιερώνεται ως σημείο αναφοράς της ανταγωνιστικής «πράσινης» μεταλλουργίας σε ευρωπαϊκό και παγκόσμιο επίπεδο.

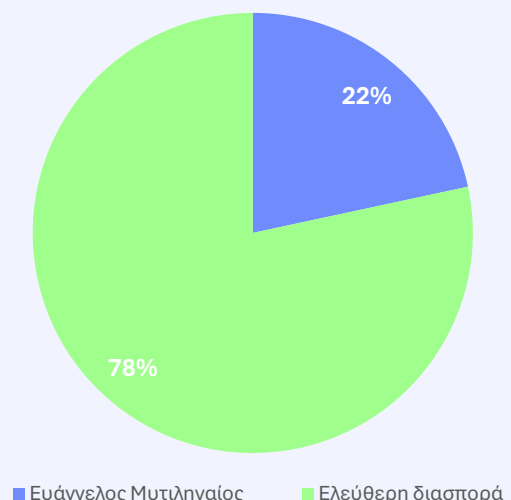
Γράφημα Μετοχής



Στοιχεία Μετοχής

Αριθμός μετοχών	142,891,161
Τιμή (19/07/2024)	€35,96
Κεφαλαίοποίηση (24/04/2024)	€5.138.366.149
%Δ από 31/12/2023	-2%
Υψηλό 52 εβδομάδων (24/01/2024)	€39,56
Χαμηλό 52 εβδομάδων (09/10/2023)	€30,12
Μέσος ημερήσιος όγκος 52 εβδομάδων	244.805
Σύμβολο αναφοράς ATHEX	MYTIL
Σύμβολο αναφοράς Bloomberg	MYTIL: GA
Σύμβολο αναφοράς Reuters	MYT.AT
ISIN	GRS393503008

Μετοχική Σύνθεση



Σημαντικά Σημεία H1 2024

Σταθερά σε τροχιά ανάπτυξης και διεθνοποίησης η METLEN Energy & Metals, παρά τις πολλαπλές προκλήσεις που απορρέουν από ένα περιβάλλον υψηλών επιτοκίων και έντονης γεωπολιτικής αστάθειας.

- Ενοποιημένος κύκλος εργασιών €2.482 εκ.**, μειωμένος κατά περίπου 1% σε σχέση με το πρώτο εξάμηνο 2023, παρά τη σημαντική μείωση των τιμών ηλεκτρικής ενέργειας και φυσικού αερίου.
- EBITDA Ομίλου €474 εκ.**, αυξημένο κατά 8% σε σχέση με την αντίστοιχη περυσινή περίοδο.
- Περιθώριο EBITDA 19,1%**, ενισχυμένο κατά περίπου 169 μονάδες βάσης, ως αποτέλεσμα της μεγαλύτερης συνεισφοράς στο μείγμα της κερδοφορίας της Εταιρείας, Τομέων με ιδιαίτερα ποιοτικά χαρακτηριστικά όπως είναι οι ΑΠΕ, η Μεταλλουργία και το ελληνικό Utility.
- Ιστορικό υψηλό κερδοφορίας Α' εξαμήνου, με οδηγό τον Κλάδο Ενέργειας. Ενοποιημένα κέρδη μετά φόρων και δικαιωμάτων μειοψηφίας €282 εκ.**, αυξημένα κατά 5% έναντι του H1 2023.
- Καθαρός δανεισμός σε προσαρμοσμένη βάση: €1.774 εκ.** (εξαιρείται ο δανεισμός άνευ αναγωγής).
- Προσαρμοσμένο Net Debt / EBITDA 1,76x**, επίπεδο εφάμιλλο ή/και καλύτερο εταιριών εντός της επενδυτικής βαθμίδας.

Ενέργεια

- Κύκλος εργασιών €1.988 εκ.**, μειωμένος κατά μόλις κατά 0,3%, παρά την σημαντική αποκλιμάκωση των τιμών ενέργειας.
- EBITDA €322 εκ.**, αυξημένο κατά 6% σε σχέση με το πρώτο εξάμηνο 2023.
- Περιθώριο EBITDA 16,2%**, ενισχυμένο κατά 200 μονάδες βάσης.
- Ειδική μνεία στην M Renewables (ΑΠΕ Ελλάδας και εξωτερικού), η οποία συνεισέφερε το 1/3 του EBITDA του Ομίλου**, με την κερδοφορία της να αυξημένη σημαντικά σε σχέση με το 1^ο εξάμηνο 2023.
- Συνολικό χαρτοφυλάκιο ΑΠΕ 10,6GW.**
- Παραγωγή ενέργειας 4,2TWhs**, αυξημένη κατά 73% σε σχέση με το 1^ο εξάμηνο 2023, καλύπτοντας το 17,3% της συνολικής ζήτησης της ελληνικής αγοράς (έναντι 10,4% την αντίστοιχη περυσινή περίοδο).
- Σχεδόν διπλασιάστηκε (+81%) η παραγωγή ενέργειας της Εταιρείας από θερμικές μονάδες**, με σημαντική συνεισφορά της νέας θερμικής μονάδας H-CLASS 826WWW.
- Σημαντική ενδυνάμωση του ελληνικού Utility**, το οποίο, σε επίπεδο μεριδίου αγοράς, προσέγγισε στο τέλος του Α' εξαμήνου 2024 το 16,7% έναντι 12,8% στις 30/06/2023. Εκτέλεσε 35 ενεργειακών έργων σε 11 διαφορετικές χώρες.
- Ανεκτέλεστο υπόλοιπο συμβασιολογημένων και προς συμβασιολογία έργων €1,8 δις.**
- Συνεχίστηκε με αποτελεσματικότητα το Asset Rotation Plan της Εταιρείας:**
 - Συμφωνία στρατηγικής σημασίας με τη ΔΕΗ, για την διάθεση έργων συνολικής ισχύος ~2GW σε Ιταλία, Ρουμανία, Κροατία και Βουλγαρία.
 - Συμφωνία πώλησης φωτοβολταϊκών (Φ/Β) έργων (SPAs) συνολικής ισχύος ~531MW στην Ευρώπη.
- Υπογραφή δύο 10ετών PPAs με την Keppel DC REIT** για την παροχή ενέργειας σε δύο εγκαταστάσεις της στο Δουβλίνο, η οποία θα παράγεται από δύο Φ/Β πάρκα στην Ιρλανδία.
- Συμφωνία για την ανάπτυξη και κατασκευή μονάδας CCGT ισχύος 560 MW** με την σχετική υποδομή στο εργοστάσιο παραγωγής ηλεκτρικής ενέργειας Adamów στην Πολωνία.
- Ξεκίνησαν οι εργασίες για την κατασκευή της πρώτης υψηλής μεταφορικής ισχύος υποθαλάσσιας διασύνδεσης στο Ηνωμένο Βασίλειο, σύμβαση ύψους £1 δισ., που υλοποιεί η M Power Projects σε κοινοπραξία με την GE Vernova.

Μεταλλουργία

- Κύκλος εργασιών €412 εκ.**, μειωμένος κατά 14% σε σχέση με το Α' εξάμηνο 2023.
- EBITDA €142 εκ.**, αυξημένα κατά 4% σε σχέση με το αντίστοιχο περυσινό διάστημα.
- Περιθώριο EBITDA 34,5%**, ενισχυμένο κατά 620 μονάδες βάσης.
- Σε ιστορικά υψηλά επίπεδα η κερδοφορία του κλάδου κατά το Α' εξάμηνο 2024**, ως αποτέλεσμα της αύξησης των προμίας του αλουμινίου και της τιμής του API της αλουμίνιας καθώς και της έγκαιρης ανάληψης δράσεων από τη Διοίκηση αναφορικά με την κατοχύρωση ευνοϊκών τιμών LME και τον αυστηρό έλεγχο του κόστους.
- Παραγωγή αλουμίνιας 431 χιλ. τόνοι** (+0,5% vs H1 2023).
- Παραγωγή αλουμινίου 120 χιλ. τόνοι** (-0,5% vs Q1 2023), με το ανακυκλωμένο αλουμίνιο να αποτελεί 24% της συνολικής παραγωγής.

Υποδομές & Παραχωρήσεις

- EBITDA €12,2 εκ.** από €7 εκ. ένα χρόνο πριν, με την προοπτική σημαντικής αύξησης κατά το 2^ο εξάμηνο 2024.
- Ανεκτέλεστο υπόλοιπο** εκτελούμενων και προς συμβασιολογία έργων €1,2 δις.
- Ιδιαίτερα θετικές οι προοπτικές του Κλάδου**, κυρίως για έργα παραχωρήσεων και Συμπράξεων Δημόσιου & Ιδιωτικού Τομέα (ΣΔΙΤ), στα οποία ο Κλάδος Υποδομών (METKA ATE και M Παραχωρήσεις) φιλοδοξεί να διαδραματίσει πρωταγωνιστικό ρόλο.

Προοπτικές FY 2024

Παρά τις σημαντικές προκλήσεις, η METLEN καταγράφει θετικές προοπτικές για περαιτέρω ενίσχυση των οικονομικών της επιδόσεων στο 2^ο εξάμηνο του έτους, βασιζόμενη πρώτιστα στις σημαντικές επενδύσεις που έχουν γίνει το προηγούμενο διάστημα. Συγκεκριμένα:

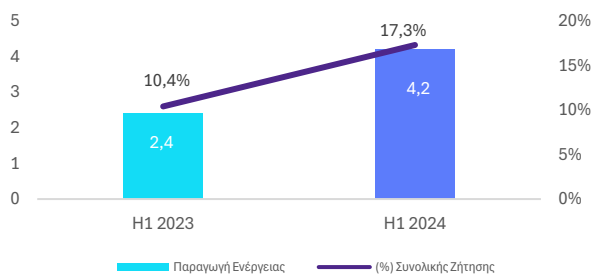
- Η σταθερά ανοδική πορεία της δραστηριότητας των ΑΠΕ και αποθήκευσης ενέργειας σε παγκόσμια κλίμακα.
- Η περαιτέρω ενίσχυση του ανταγωνιστικού κόστους παραγωγής στη μεταλλουργία που επωφελείται από τις συνέργειες με τον ενεργειακό βραχίονα της METLEN.
- Η αυξημένη παρουσία στην παραγωγή και προμήθεια ηλεκτρικής ενέργειας, όπως αντικατοπτρίζεται και στην αύξηση των μεριδίων αγοράς θέτουν ισχυρές βάσεις για την επίτευξη νέων ιστορικά υψηλών οικονομικών επιδόσεων για τη METLEN στο σύνολο του έτους.

Ενοποιημένα Οικονομικά Αποτελέσματα

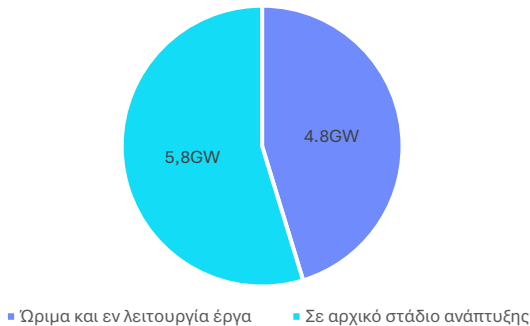
Όμιλος			
(Ποσά σε χιλιάδες €)	01.01-30.06.2024	01.01-30.06.2023	(%)
Κύκλος Εργασιών	2.482	2.516	-1%
EBITDA	474	437	8%
Καθαρά Κέρδη	282	268	5%
Κέρδη ανά μετοχή	2,04	1,94	5%
Περιθώρια (%)			(Δ) bps
EBITDA	19,1%	17,4%	169
Καθαρά Κέρδη	11,4%	10,7%	70
Κλάδος Ενέργειας			
(Ποσά σε χιλιάδες €)	01.01-30.06.2024	01.01-30.06.2023	(%)
Κύκλος Εργασιών	1.988	1.994	-0,3%
EBITDA	322	303	6%
Περιθώρια (%)			(Δ) bps
EBITDA	16,2%	15,2%	100
Κλάδος Μεταλλουργίας			
(Ποσά σε χιλιάδες €)	01.01-30.06.2024	01.01-30.06.2023	(%)
Κύκλος Εργασιών	412	480	-14%
EBITDA	142	136	4%
Περιθώρια (%)			(Δ) bps
EBITDA	34,5%	28,3%	620

Key Performance Indicators Κλάδου Ενέργειας

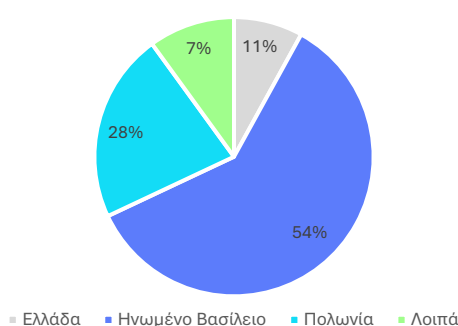
Συνολική Παραγωγή Ενέργειας (TWhs)




Χαρτοφυλάκιο ΑΠΕ 10,6GW



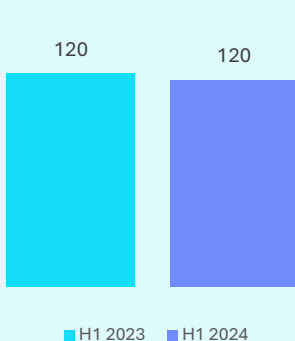
Ανεκτέλεστο Υπόλοιπο Ενεργειακών Έργων €1,4 δις


Key Performance Indicators Κλάδου Μεταλλουργίας

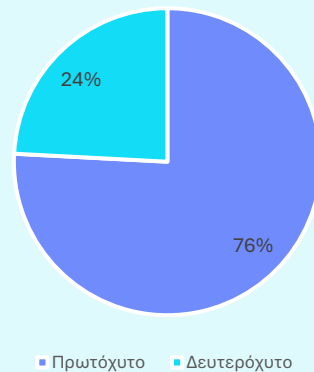
Παραγωγή Αλουμινίας ('000 τόνοι)



Συνολική Παραγωγή Αλουμινίου ('000 τόνοι)



Παραγωγή Αλουμινίου από Ανακυκλωμένη Α"Υγη



Περισσότερες πληροφορίες σχετικά με την κατάρτιση και ανάλυση των Οικονομικών Καταστάσεων με βάση τα Διεθνή Πρότυπα Χρηματοοικονομικής Αναφοράς (IFRS) έχουν αναρτηθεί στην ιστοσελίδα της εταιρίας: www.metlengroup.com

Σε αυτήν την παρουσίαση ενδέχεται να περιέχονται μελλοντικές προβλέψεις, οι οποίες βασίζονται σε εκτιμήσεις και υποθέσεις σχετικά με αναμενόμενες εξελίξεις και άλλους παράγοντες που επηρεάζουν την εταιρία. Οι εκτιμήσεις αυτές δεν αποτελούν ιστορικά γεγονότα ούτε εγγύηση για τη μελλοντική απόδοση της εταιρίας. Αυτές οι μελλοντικές εκτιμήσεις εμπεριέχουν κινδύνους και αβεβαιότητες καθώς υπάρχουν παράγοντες που μπορούν να δημιουργήσουν σημαντική παρέκκλιση των μελλοντικών αποτελεσμάτων της εταιρίας από τις εκτιμήσεις αυτές. Περισσότερες πληροφορίες για τους πιθανούς κινδύνους και τις αβεβαιότητες που επηρεάζουν την METLEN περιγράφονται στις ανακοινώσεις που έχει κάνει η εταιρία στο Χρηματιστήριο Αθηνών. Οι μελλοντικές εκτιμήσεις αφορούν μόνο την ημερομηνία της συγκεκριμένης παρουσίασης.

Στοιχεία Επικοινωνίας

Αντιγόνη Φάκου
 Γραφείο Τύπου METLEN
 E-mail: Antigoni.Fakou@metlengroup.com
 Αρτέμιδος 8, 151 25 Μαρούσι, Αθήνα
 Τηλ: +30 210 6877494
www.metlengroup.com