



ΙΔΡΥΜΑ ΟΙΚΟΝΟΜΙΚΩΝ & ΒΙΟΜΗΧΑΝΙΚΩΝ ΕΡΕΥΝΩΝ

ΑΠΟΤΕΛΕΣΜΑΤΑ ΕΡΕΥΝΩΝ ΟΙΚΟΝΟΜΙΚΗΣ ΣΥΓΚΥΡΙΑΣ

ΜΑΙΟΣ 2024

ΟΙΚΟΝΟΜΙΚΟ ΚΛΙΜΑ (ΕΛΛΑΔΑ – ΕΕ-27– ΕΥΡΩΖΩΝΗ)

ΒΙΟΜΗΧΑΝΙΑ –ΚΑΤΑΣΚΕΥΕΣ –ΛΙΑΝΙΚΟ ΕΜΠΟΡΙΟ – ΥΠΗΡΕΣΙΕΣ

ΚΑΤΑΝΑΛΩΤΙΚΗ ΕΜΠΙΣΤΟΣΥΝΗ (ΕΛΛΑΔΑ – ΕΕ-27 – ΕΥΡΩΖΩΝΗ)

4 Ιουνίου 2024

Το IOBE διεξάγει κάθε μήνα από το 1981 Έρευνες Οικονομικής Συγκυρίας στις επιχειρήσεις στους τέσσερις τομείς της οικονομίας και, από τον Μάιο του 2008, και στους καταναλωτές. Οι έρευνες αποτελούν μέρος του κοινού εναρμονισμένου προγράμματος που χρηματοδοτείται από την Ευρωπαϊκή Ένωση (DG ECFIN) και τα αποτελέσματά τους χρησιμοποιούνται για τον υπολογισμό του δείκτη οικονομικού κλίματος σε Ελλάδα και στις υπόλοιπες ευρωπαϊκές χώρες, ενώ δημοσιεύονται αναλυτικά στις εκδόσεις της Ευρωπαϊκής Επιτροπής. Οι αναλύσεις που δημοσιεύονται κάθε μήνα με τη μορφή αυτής της έκδοσης στηρίζονται στα πρωτογενή, αναλυτικά στοιχεία για πάνω από 1000 επιχειρήσεις και αντιπροσωπευτικό δείγμα 1500 καταναλωτών, όπως προκύπτουν από τις έρευνες που διεξάγει αποκλειστικά και μόνο το IOBE για την Ελλάδα για λογαριασμό της Ευρωπαϊκής Επιτροπής.

Επόμενο δελτίο: **2/7/2024**

Οι Έρευνες Οικονομικής Συγκυρίας εκπονούνται στο πλαίσιο του Κοινού Εναρμονισμένου Προγράμματος της Ε.Ε. για τις Έρευνες Επιχειρήσεων και Καταναλωτών (Joint Harmonised EU Programme of Business and Consumer Surveys) με τη στήριξη της Γενικής Διεύθυνσης Οικονομικών Υποθέσεων της ΕΕ (Directorate General for Economic and Financial Affairs | DG ECFIN)



ΕΕ – ΕΥΡΩΖΩΝΗ: Οριακή βελτίωση του δείκτη οικονομικού κλίματος σε ΕΕ και Ευρωζώνη

Ο δείκτης οικονομικού κλίματος τον Μάιο ενισχύθηκε οριακά τόσο στην ΕΕ, όσο και στην Ευρωζώνη. Η εξέλιξη αυτή ήταν αποτέλεσμα της ενίσχυσης των προσδοκιών σε Υπηρεσίες και Καταναλωτές με εκείνες σε Κατασκευές και Λιανικό εμπόριο να υποχωρούν, ενώ οι προσδοκίες στη Βιομηχανία διατηρήθηκαν αμετάβλητες. Πιο συγκεκριμένα, στη Βιομηχανία ο δείκτης μεταβλήθηκε οριακά τον Μάιο (-0,1), με τις εκτιμήσεις για τις παραγγελίες και τη ζήτηση να ενισχύονται σημαντικά και τις προσδοκίες για την παραγωγή τους προσεχείς μήνες να αντισταθμίζουν την αύξηση αυτή, ενώ παράλληλα τα αποθέματα διατηρούνται αμετάβλητα. Στις Υπηρεσίες οι προσδοκίες βελτιώθηκαν (+0,7), ως αποτέλεσμα της ενίσχυσης των εκτιμήσεων για την τρέχουσα και μελλοντική ζήτηση, καθώς οι εκτιμήσεις της τρέχουσας κατάστασης παρέμειναν σταθερές. Το Λιανικό εμπόριο εξασθένησε (-0,9), ως επακόλουθο των απαισιόδοξων εκτιμήσεων της τρέχουσας κατάστασης σε αντιστάθμισμα των αισιόδοξων προσδοκιών για την μελλοντική κατάσταση, καθώς τα αποθέματα παρέμειναν ουσιαστικά αμετάβλητα. Στις Κατασκευές, ο αντίστοιχος δείκτης μετά από τρεις μήνες σταθερότητας, εξασθένησε αισθητά τον Μάιο, ως αποτέλεσμα της σημαντικής υποχώρησης των προσδοκιών του επιπέδου παραγγελιών, με τις προβλέψεις για την απασχόληση να διατηρούνται στα επίπεδα του προηγούμενου μήνα. Τέλος όσον αφορά την καταναλωτική εμπιστοσύνη, αυτή ενισχύθηκε ελαφρά (+0,5) με τις εκτιμήσεις των νοικοκυριών για την τρέχουσα και την μελλοντική τους κατάσταση να διατηρούνται αμετάβλητες, ενώ οι προθέσεις τους για μείζονες αγορές ενισχύονται ελαφρά και ακόμη περισσότερο οι εκτιμήσεις τους για την γενικότερη κατάσταση της χώρας. Σε ότι αφορά τις τάσεις στις έξι μεγαλύτερες οικονομίες, ο δείκτης ενισχύθηκε αισθητά στην Γαλλία (+1,5) και στην Ολλανδία (+1,1), ηπιότερα στην Γερμανία και στην Ιταλία (+0,8), ενώ υποχώρησε σημαντικά στην Ισπανία (-3,2) και την Πολωνία (-1,5). Αναλυτικότερα:

- Στη **Βιομηχανία**, ο δείκτης προσδοκιών στην ΕΕ διαμορφώθηκε στις -9,5 μονάδες και στις -9,9 μονάδες στην Ευρωζώνη. Οι προσδοκίες για την παραγωγή τους επόμενους τρεις μήνες εξασθένησαν ήπια στην ΕΕ και στην Ευρωζώνη, οι προβλέψεις παραγγελιών και ζήτησης ενισχύθηκαν ελαφρά, με τα αποθέματα να διατηρούνται αμετάβλητα και στις δύο περιοχές.
- Στις **Υπηρεσίες**, οι δείκτες προσδοκιών διαμορφώθηκαν στις +6,8 μονάδες στην ΕΕ και στις +6,5 μονάδες στην Ευρωζώνη. Οι εκτιμήσεις των επιχειρήσεων για την τρέχουσα δραστηριότητά τους υποχώρησαν αισθητά στην Ευρωζώνη, ενώ παρέμειναν αμετάβλητες στην ΕΕ. Οι εκτιμήσεις για την τρέχουσα ζήτηση ενισχύθηκαν σε αμφότερες τις ζώνες, όπως και οι προβλέψεις για τη βραχυπρόθεσμη εξέλιξή της.
- Στο **Λιανικό Εμπόριο**, οι δείκτες διαμορφώθηκαν στις -5,9 μονάδες στην ΕΕ και στις -6,8 στην Ευρωζώνη. Οι εκτιμήσεις για την τρέχουσα επιχειρηματική δραστηριότητα εξασθενούν σε αμφότερες τις ζώνες, οι προβλέψεις για τις πωλήσεις βελτιώνονται ελαφρά σε ΕΕ και Ευρωζώνη, ενώ τα αποθέματα κλιμακώνονται ήπια και στις δύο περιοχές.
- Στις **Κατασκευές**, οι δείκτες επιχειρηματικών προσδοκιών διαμορφώθηκαν στις -8,1 μονάδες στην ΕΕ και στις -6,0 μονάδες στην Ευρωζώνη. Οι θετικές προβλέψεις για την απασχόληση ενισχύονται ελαφρά, ενώ αντίθετα οι αρνητικές προβλέψεις για το επίπεδο εργασιών εντείνονται.

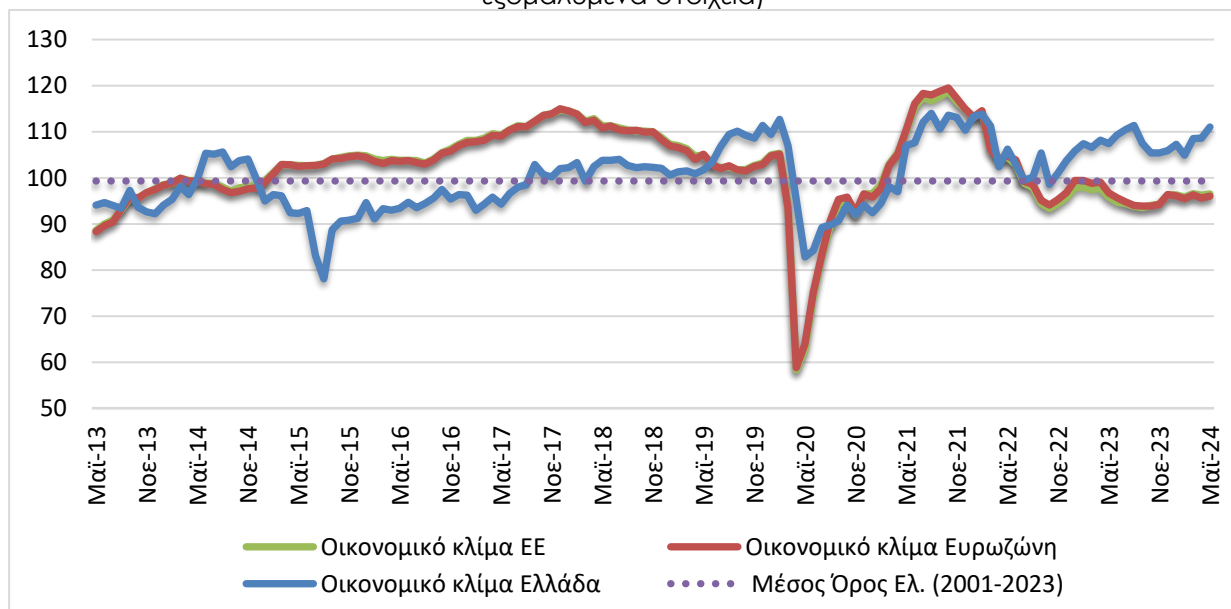
Πίνακας 1: Δείκτες Οικονομικού Κλίματος (2000-2020=100, εποχικά εξομαλυμένα στοιχεία)¹

Περιοχή	Ακραίες τιμές		Μέσος όρος									
	Min	Max	2001-2023	2017	2018	2019	2020	2021	2022	2023		
ΕΕ-27	59,7 (Απρ. 2020)	117,1 (Μάρ. 2000)	99,3	110,6	111,0	103,8	87,4	110,0	101,0	95,2		
Ευρωζώνη	60,9 (Απρ. 2020)	117,9 (ΙΟκτ. 2021)	99,3	110,5	110,8	103,6	88,0	110,7	101,8	96,2		
Ελλάδα	79,0 (Αυγ. 2015)	119,9 (Ιουλ. 2000)	99,2	98,2	102,9	105,6	95,5	106,1	105,4	107,6		
Περιοχή	2023											
	Ι	Φ	Μ	Α	Μ	Ι	Ι	Α	Σ	Ο	Ν	Δ
ΕΕ-27	97,8	97,9	97,4	97,6	95,9	94,7	94,4	93,9	93,6	94,0	94,3	96,3
Ευρωζώνη	99,4	99,4	98,8	99,0	96,7	95,7	94,8	94,0	94,0	93,9	94,2	96,4
Ελλάδα	105,8	107,4	106,5	108,1	107,3	109,2	110,5	111,4	107,5	105,5	105,5	105,9
Περιοχή	2024											
	Ι	Φ	Μ	Α	Μ	Ι	Ι	Α	Σ	Ο	Ν	Δ
ΕΕ-27	96,3	95,8	96,5	96,2	96,5							
Ευρωζώνη	96,0	95,4	96,2	95,6	96,0							
Ελλάδα	107,3	104,9	108,5	108,6	111,0							

¹ Ο Δείκτης Οικονομικού Κλίματος είναι το σταθμισμένο άθροισμα των Δεικτών Επιχειρηματικών Προσδοκιών στη Βιομηχανία, τις Κατασκευές, το Λιανικό Εμπόριο, τις Υπηρεσίες και του Δείκτη Καταναλωτικής Εμπιστοσύνης.

Πηγή: Ευρωπαϊκή Επιτροπή, DG Ecfm

Διάγραμμα 1: Δείκτες Οικονομικού Κλίματος ΕΕ-27 και Ελλάδα (2000-2020=100, εποχικά εξομαλυμένα στοιχεία)



Πηγή: Ευρωπαϊκή Επιτροπή, DG Ecfm

- Ο **Δείκτης Καταναλωτικής Εμπιστοσύνης** διαμορφώθηκε στις -13,2 μονάδες στην ΕΕ και στις -14,3 στην Ευρωζώνη. Οι εκτιμήσεις των καταναλωτών για την οικονομική κατάσταση του νοικοκυριού τους τους τελευταίους 12 μήνες διατηρήθηκαν αμετάβλητες σε αμφότερες τις ζώνες, ενώ αντίστοιχα κινήθηκαν οι προβλέψεις για την εξέλιξή της στους επόμενους 12 μήνες. Ελαφρά αισιόδοξες ήταν οι προβλέψεις για τη γενική κατάσταση της οικονομίας στην Ευρωζώνη αλλά και στην ΕΕ, με τις προβλέψεις για αγορές τους επόμενους μήνες να ενισχύονται οριακά σε αμφότερες τις ζώνες.

ΕΛΛΑΔΑ: Βελτίωση του οικονομικού κλίματος, με μικρή υποχώρηση καταναλωτικής εμπιστοσύνης

Το οικονομικό κλίμα βελτιώνεται τον Μάιο, με τον σχετικό δείκτη να διαμορφώνεται στις 111 μονάδες από 108,8 μονάδες τον Απρίλιο. Η βελτίωση προέρχεται από τους επιχειρηματικούς τομείς, ενώ ο δείκτης καταναλωτικής εμπιστοσύνης υποχωρεί. Έτσι, **σε τομεακό επίπεδο σημειώνεται σημαντική βελτίωση κυρίως στις Κατασκευές και στο Λιανικό Εμπόριο και ηπιότερη στην Βιομηχανία ενώ στις Υπηρεσίες σημειώνεται επιδείνωση, με εξαίρεση τον τομέα του Τουρισμού όπου οι προσδοκίες είναι πολύ αισιόδοξες.** Τα έως τώρα στοιχεία και οι λοιπές ενδείξεις για τον εισερχόμενο τουρισμό είναι ιδιαίτερα θετικά, εξέλιξη που αναμένεται ότι θα συνεισφέρει με αισιόδοξες προοπτικές όχι μόνο στους πιο στενούς τουριστικούς κλάδους αλλά και σε όσους συσχετίζονται με αυτούς ευρύτερα στην οικονομία. Η μικρή επιβράδυνση στους ρυθμούς μεγέθυνσης της οικονομίας και η «ακρίβεια» που αντιμετωπίζει μεγάλο μέρος των νοικοκυριών για καταναλωτικά αγαθά και δαπάνες στέγασης, μέσα σε ένα ευμετάβλητο ευρωπαϊκό περιβάλλον και με ανοικτές συγκρούσεις στην Ουκρανία και τη Μέση Ανατολή, δεν έχει οδηγήσει σε επιδείνωση του οικονομικού κλίματος, το οποίο κινείται γενικά θετικά ιδίως ως προς τις επιχειρηματικές προσδοκίες. Τα αποτελέσματα των ευρωεκλογών θα μπορούσαν ενδεχομένως να επηρεάσουν το οικονομικό κλίμα, ιδίως εάν συνολικά στο ευρωπαϊκό επίπεδο διαφανεί δυσχέρεια συντονισμένης αντιμετώπισης των προκλήσεων που συσσωρεύονται για την ευρωπαϊκή οικονομία και ενταθούν τα ερωτήματα για τις μεσοπρόθεσμες προοπτικές της.

Αναλυτικότερα:

- στη **Βιομηχανία**, το αρνητικό ισοζύγιο των εκτιμήσεων για τις παραγγελίες και τη ζήτηση υποχώρησε ήπια, οι εκτιμήσεις για τα αποθέματα εξασθένησαν ελαφρά ενώ οι θετικές προβλέψεις για την παραγωγή τους προσεχείς μήνες υποχώρησαν.
- στις **Κατασκευές**, οι αρνητικές προβλέψεις για πρόγραμμα εργασιών των επιχειρήσεων περιορίστηκαν σημαντικά, ενώ παράλληλα οι θετικές προβλέψεις για την απασχόληση ενισχύθηκαν ήπια.
- στο **Λιανικό Εμπόριο**, οι εκτιμήσεις για τις τρέχουσες πωλήσεις ενισχύονται σημαντικά, με το ύψος των αποθεμάτων να αποκλιμακώνεται ελαφρά και τις προβλέψεις για τη βραχυπρόθεσμη εξέλιξη των πωλήσεων να ενισχύονται ήπια.
- στις **Υπηρεσίες**, οι θετικές εκτιμήσεις για την τρέχουσα κατάσταση των επιχειρήσεων βελτιώθηκαν ελαφρά, ενώ παράλληλα ενισχύονται οριακά οι εκτιμήσεις για την τρέχουσα ζήτηση με τις προβλέψεις για τη βραχυπρόθεσμη εξέλιξη της ζήτησης να εξασθενούν σημαντικά.
- στην **Καταναλωτική Εμπιστοσύνη**, οι αρνητικές προβλέψεις των νοικοκυριών για την οικονομική κατάσταση της χώρας ενισχύθηκαν, ενώ παρέμειναν σταθερές οι αντίστοιχες για τη δική τους οικονομική κατάσταση. Αντίθετα, βελτιώθηκαν ήπια οι προβλέψεις για μείζονες αγορές ενώ ενισχύθηκε αισθητά η πρόθεση για αποταμίευση.

ΒΙΟΜΗΧΑΝΙΑ: Μικρή ενίσχυση προσδοκιών λόγω ήπιας βελτίωσης των προβλέψεων των παραγγελιών και της ζήτησης και αποκλιμάκωσης των αποθεμάτων

Ο Δείκτης Επιχειρηματικών Προσδοκιών στη Βιομηχανία ενισχύθηκε ελαφρά τον Μάιο, στις 109,2 μονάδες, από 108,7 μονάδες τον Απρίλιο. **Από τις μεταβλητές του δείκτη, το αρνητικό ισοζύγιο των εκτιμήσεων για τις παραγγελίες και την τρέχουσα ζήτηση περιορίστηκε, ενώ το θετικό ισοζύγιο προβλέψεων για την παραγωγή τους προσεχείς μήνες εξασθένησε ελαφρά, όπως και το ύψος των αποθεμάτων.** Αναλυτικά:

α) Το αρνητικό **επίπεδο παραγγελιών και τρέχουσας ζήτησης**, υποχώρησε ήπια στις -8 (από -11) μονάδες τον Μάιο με το 23% των επιχειρήσεων να δηλώνουν χαμηλές για την εποχή παραγγελίες και το 15% (από 12%) να αναφέρει το αντίθετο.

β) Στις **προβλέψεις για την εξέλιξη της παραγωγής τους προσεχείς 3-4 μήνες**, το σχετικό ισοζύγιο υποχώρησε (+32 μονάδες από +38 μονάδες), όμως το 40% (από 46%) των επιχειρήσεων προβλέπει αύξηση της παραγωγής του το επόμενο τρίμηνο και μόλις 8% μείωσή της.

γ) Στα **αποθέματα έτοιμων προϊόντων**, το σχετικό ισοζύγιο εξασθενεί ελαφρά (+8 από +11 μονάδες), με το 1/5 σχεδόν των επιχειρήσεων να αναφέρει διογκωμένα αποθέματα.

δ) Στους δείκτες εξαγωγικής δραστηριότητας καταγράφηκαν μικτές τάσεις: οι **προβλέψεις για τις εξαγωγές τους προσεχείς μήνες** υποχώρησαν έντονα στις +2 (από +22) μονάδες, ενώ αντίθετα οι έντονα αρνητικές **εκτιμήσεις για τις παραγγελίες και τη ζήτηση εξωτερικού** περιορίστηκαν σημαντικά (-12 από -20 μονάδες).

Πίνακας 2: Δείκτης Επιχειρηματικών Προσδοκιών στη Βιομηχανία

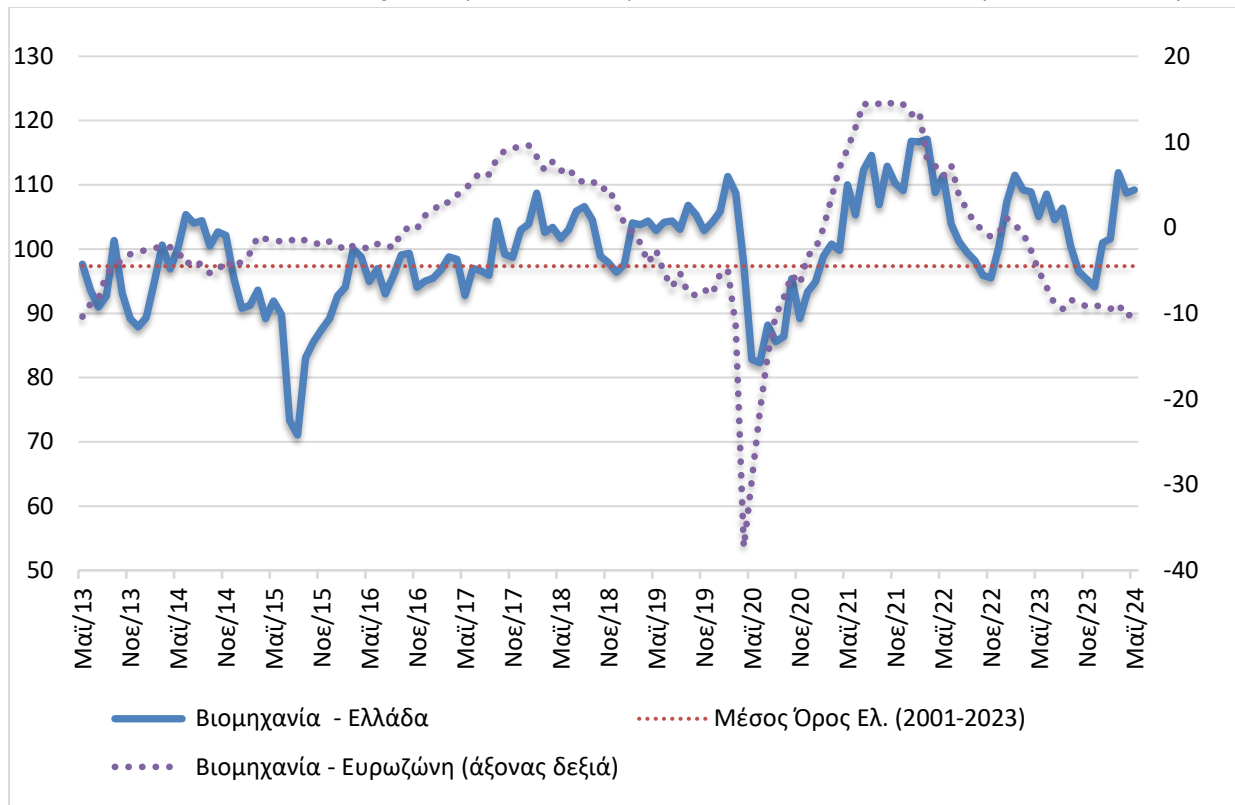
Τομέας		Ακραίες τιμές			Μέσος όρος							
		Min	Max	2001-2023	2018	2019	2020	2021	2022	2023		
Βιομηχανία (2000-2010=100)		66,2 (Φεβ. 2009)	117,6 (Μάιος 2000)	97,3	102,8	103,6	93,9	106,3	105,5	104,0		
2023												
I	Φ	M	A	M	I	I	A	Σ	O	N	Δ	
107,4	111,5	109,2	108,9	105,1	108,6	104,6	106,4	100,5	96,5	95,3	94,1	
2024												
I	Φ	M	A	M	I	I	A	Σ	O	N	Δ	
101,0	101,6	111,9	108,7	109,2								

Σημείωση: Ο δείκτης επιχειρηματικών προσδοκιών υπολογίζεται με βάση τις προβλέψεις παραγωγής, τις εκτιμήσεις για το ύψος των αποθεμάτων και τις εκτιμήσεις για τις παραγγελίες και τη ζήτηση.

Πηγή: IOBE

ε) Ο δείκτης **προβλέψεων για την απασχόληση** περιορίστηκε στις +1 από τις +6 μονάδες τον Απρίλιο, με το ποσοστό των επιχειρήσεων που προβλέπει άνοδο απασχόλησης να εξασθενεί στο 14% (από 16%), και το 14% (από 10%) να αναμένει μείωσή της.

στ) Το ισοζύγιο στις **προβλέψεις για τις μεταβολές των τιμών** ενισχύθηκε ελαφρά, με το 17% από 11% τον προηγούμενο μήνα, να αναμένει αύξησή τους.

Διάγραμμα 2: Δείκτης Επιχειρηματικών Προσδοκιών στη Βιομηχανία (2000-2010=100)

Πηγή: IOBE, DG Ecfín. Ο δείκτης για την Ευρωζώνη είναι υπό μορφή ισοζυγίου και αντλείται από τη DG Ecfín

Αξίζει να σημειωθεί ότι η αβεβαιότητα για το οικονομικό περιβάλλον υποχωρεί ελαφρά, καθώς στην ερώτηση που αφορά **στην ευκολία πρόβλεψης της μελλοντικής ανάπτυξης της επιχείρησης**, τον Μάιο το 42% των επιχειρήσεων θεώρησαν ότι αυτή μπορεί να προβλεφθεί δύσκολα ή σχετικά δύσκολα, έναντι 45% τον Απρίλιο.

Σε επίπεδο βασικών τομέων, ο δείκτης προσδοκιών στα **Καταναλωτικά αγαθά** ενισχύθηκε ελαφρά στις 112,6 μονάδες (από 108,5 μον.). Σημειώθηκε μικρή υποχώρηση στις προβλέψεις για την παραγωγή τους προσεχείς 3-4 μήνες, ενώ αντίθετα οι ήπια αρνητικές εκτιμήσεις για τις παραγγελίες στράφηκαν θετικές και τα αποθέματα αποκλιμακώθηκαν. Στα **Κεφαλαιουχικά αγαθά** ο δείκτης υποχώρησε αισθητά στις 116,8 μονάδες, από 119,6 τον προηγούμενο μήνα. Η υποχώρηση του δείκτη οφείλεται στις έντονα πτωτικές προβλέψεις για την παραγωγή τους προσεχείς 3-4 μήνες με τα αποθέματα να αποκλιμακώνονται οριακά και τις παραγγελίες να βελτιώνονται ήπια. Μικρή υποχώρηση παρουσίασε ο δείκτης στα **Ενδιάμεσα αγαθά**, στις 104,4 (από 106,0) μονάδες, με τις αρνητικές εκτιμήσεις για τις παραγγελίες και τη ζήτηση να διατηρούνται αμετάβλητες, την παραγωγή τους προσεχείς μήνες να εξασθενεί οριακά και τα αποθέματα να διατηρούνται στα ίδια επίπεδα.

ΚΑΤΑΣΚΕΥΕΣ: Αισθητή βελτίωση των προσδοκιών στις Κατασκευές, λόγω όμως των Ιδιωτικών έργων

Ο Δείκτης Επιχειρηματικών Προσδοκιών στις Κατασκευές διαμορφώθηκε τον Μάιο, στις 148,1 μονάδες (από 137,6 μον. τον Απρίλιο), σε επίπεδο ωστόσο χαμηλότερο από το αντίστοιχο περυσινό (156,6 μονάδες). Η μεταβολή αυτή ήταν αποτέλεσμα της έντονης βελτίωσης των προσδοκιών **στις Ιδιωτικές Κατασκευές, με τα Δημόσια έργα να εξασθενούν ήπια. Από τις βασικές μεταβλητές του δείκτη, οι αρνητικές προβλέψεις για το πρόγραμμα εργασιών των επιχειρήσεων περιορίστηκαν σημαντικά, ενώ παράλληλα οι θετικές προβλέψεις για την απασχόληση ενισχύθηκαν.** Αναλυτικά, ο αρνητικός δείκτης στις προβλέψεις για το πρόγραμμα εργασιών των επιχειρήσεων διαμορφώθηκε στις -18 από -29 μονάδες τον προηγούμενο μήνα, με μόλις το 11% των επιχειρήσεων να διατυπώνει αισιοδοξία για το επίπεδο των εργασιών το επόμενο τρίμηνο. Στις προβλέψεις για την απασχόληση, ο σχετικός δείκτης διαμορφώθηκε στις +28 (από +23) μονάδες, με το 33% (από 27%) των ερωτηθέντων να προβλέπει αύξηση των θέσεων εργασίας στον τομέα και ένα 6% να εκτιμά μείωσή τους. Στα υπόλοιπα στοιχεία, οι εκτιμήσεις για την τρέχουσα πορεία εργασιών ενισχύονται σημαντικά και διαμορφώνονται στις +21 (από -10) μονάδες, ενώ παράλληλα στο πεδίο των τιμών, οι πληθωριστικές προσδοκίες εντείνονται (+21 από +6 μον. ο δείκτης). Τέλος, το 15% των επιχειρήσεων αναφέρει απρόσκοπτη επιχειρηματική λειτουργία. Οι περισσότερες επιχειρήσεις (31%) επισημαίνουν την έλλειψη εργατικού δυναμικού ως το βασικότερο εμπόδιο στη λειτουργία τους, ένα 11% την ανεπαρκή χρηματοδότηση, αλλά και ένα 17% τη χαμηλή ζήτηση.

Πίνακας 3: Δείκτης Επιχειρηματικών Προσδοκιών στις Κατασκευές

Τομέας		Ακραίες τιμές			Μέσος όρος						
Κατασκευές (2000-2010=100)		Min	Max	2001-2023	2018	2019	2020	2021	2022	2023	
		14,3 (Απρ. 2020)	155,7 (Μάρ. 2000)	85,0	58,1	58,1	62,7	127,5	114,5	142,3	
2023											
Ι	Φ	Μ	Α	Μ	Ι	Ι	Α	Σ	Ο	Ν	Δ
104,8	158,2	172,7	148,5	156,6	132,2	132,0	127,8	115,2	151,5	148,2	160,0
2024											
Ι	Φ	Μ	Α	Μ	Ι	Ι	Α	Σ	Ο	Ν	Δ
172,7	156,7	152,9	137,6	148,1							

Σημείωση: Ο δείκτης επιχειρηματικών προσδοκιών υπολογίζεται με βάση τις εκτιμήσεις για το πρόγραμμα των εργασιών και τις προβλέψεις για την απασχόληση.

Πηγή: IOBE

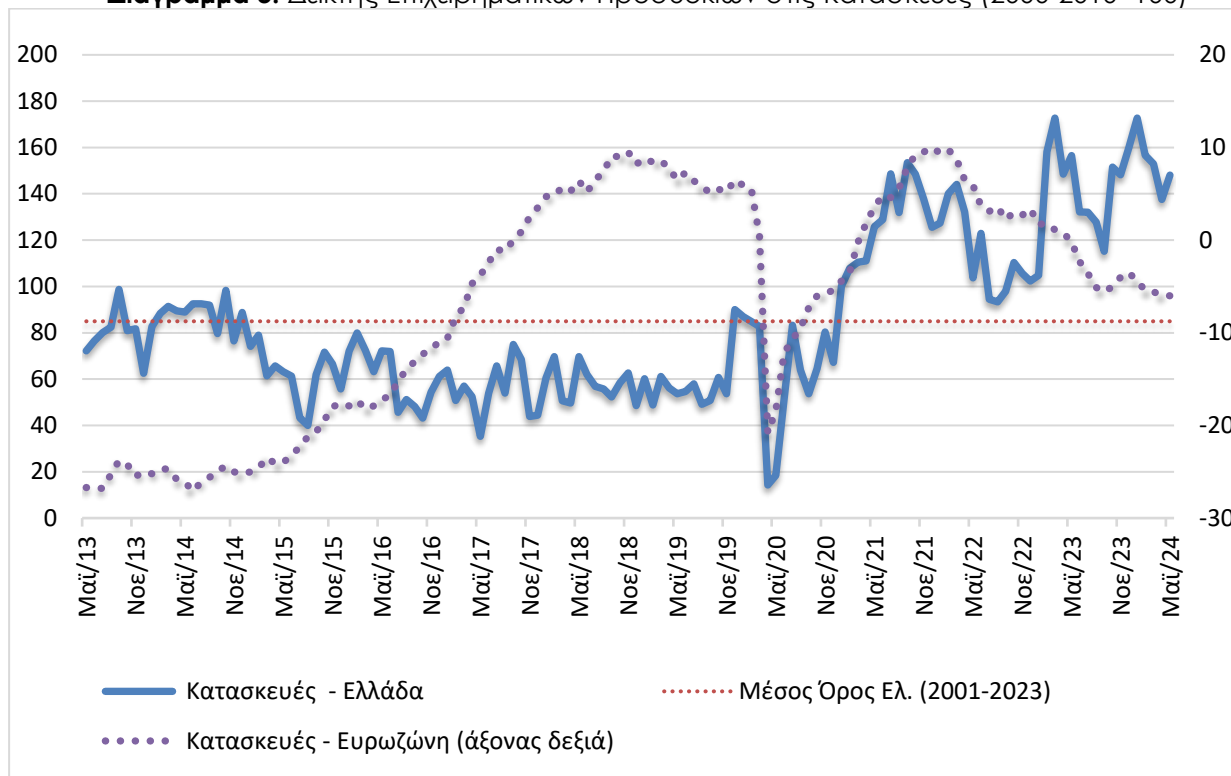
Στην ερώτηση σχετικά με το βαθμό αβεβαιότητας που επικρατεί στο οικονομικό περιβάλλον, φαίνεται αυτή να εξασθενεί αρκετά, καθώς το 47,5% των επιχειρήσεων θεωρούν ότι η μελλοντική ανάπτυξη μπορεί να προβλεφθεί δύσκολα ή σχετικά δύσκολα, έναντι 61,7% τον Απρίλιο.

Αναλυτικά στους επιμέρους κλάδους:

Σημαντική βελτίωση παρουσίασε ο δείκτης επιχειρηματικών προσδοκιών στις **Ιδιωτικές Κατασκευές** και διαμορφώθηκε στις 157,7 μονάδες (από 128,9), κοντά στα επίπεδα του αντίστοιχου περυσινού (154,1 μον.). Οι έντονα απαισιόδοξες προβλέψεις για το επίπεδο προγραμματισμένων εργασιών ισοσκελίστηκαν (από -18 μονάδες), ενώ παράλληλα ενισχύθηκαν έντονα οι προσδοκίες για την απασχόληση οι οποίες διαμορφώθηκαν στις +40 (από +14) μονάδες. Σε ότι αφορά τα υπόλοιπα στοιχεία, οι θετικές εκτιμήσεις για την τρέχουσα πορεία εργασιών των επιχειρήσεων κινήθηκαν έντονα ανοδικά και διαμορφώθηκαν στις +26 (από +3 μον.

ο δείκτης), ενώ ως προς τις τιμές, οι πληθωριστικές τάσεις εντάθηκαν (+40 μονάδες το σχετικό ισοζύγιο από +10 τον Απρίλιο). Τέλος, μόλις το 6% των επιχειρήσεων δεν αναφέρει προσκόμματα στη λειτουργία του. Αντίθετα το 32% των επιχειρήσεων αναφέρουν την έλλειψη εργατικού δυναμικού, το 21% τη χαμηλή ζήτηση και το 5% την ανεπάρκεια χρηματοδότησης, με το 10% να αναφέρει άλλους συγκυριακούς παράγοντες ως βασικά εμπόδια λειτουργίας τους.

Διάγραμμα 3: Δείκτης Επιχειρηματικών Προσδοκιών στις Κατασκευές (2000-2010=100)



Πηγή: IOBE, DG Ecfm. Ο δείκτης για την Ευρωζώνη είναι υπό μορφή ισοζυγίου και αντλείται από την DG Ecfm

Ήπια υποχώρηση έναντι του Απριλίου παρουσίασε ο δείκτης επιχειρηματικών προσδοκιών στις **Κατασκευές Δημοσίων Έργων**. Διαμορφώθηκε στις 134,2 (από 142,1 τον Απρίλιο) μονάδες, πολύ χαμηλότερα από το αντίστοιχο περυσινό επίπεδό του (155,1 μον.). Ως προς το πρόγραμμα εργασιών του κλάδου, ο αρνητικός δείκτης των -35 μονάδων τον Απρίλιο διατηρείται στα ίδια επίπεδα. Στις προβλέψεις για την απασχόληση, το σχετικό θετικό ισοζύγιο εξασθένησε αισθητά στις +17 (από +29) μονάδες. Οι περισσότερες επιχειρήσεις του κλάδου (83%) αναμένουν τις ίδιες θέσεις απασχόλησης, ενώ καμία δεν προβλέπει μείωσή τους. Ενίσχυση στις +17 (από -17) μονάδες παρουσίασε και ο δείκτης εκτιμήσεων για το επίπεδο των τρεχουσών εργασιών, ενώ παράλληλα το ισοζύγιο των τιμών διατηρήθηκε σε ήπια θετικά επίπεδα (+4 μονάδες). Τέλος, το 23% των επιχειρήσεων δηλώνει απρόσκοπτη επιχειρηματική λειτουργία, με το 30% να αναφέρει την έλλειψη εργατικού δυναμικού, άλλο ένα 16% την έλλειψη χρηματοδότησης και ένα 12% άλλους συγκυριακούς παράγοντες ως το βασικότερο εμπόδιο λειτουργίας τους.

ΛΙΑΝΙΚΟ ΕΜΠΟΡΙΟ: Σημαντική ενίσχυση στις προσδοκίες, έντονη αισιοδοξία για τις τρέχουσες πωλήσεις

Ο δείκτης επιχειρηματικών προσδοκιών στο **Λιανικό Εμπόριο** ενισχύθηκε σημαντικά τον Μάιο στις 107,9 μονάδες, από 93,1 μονάδες τον Απρίλιο. **Η βελτίωση αυτή είναι αποτέλεσμα της ενίσχυσης των προσδοκιών σε όλους σχεδόν τους επιμέρους κλάδους.** Αναλυτικά, οι θετικές εκτιμήσεις των επιχειρήσεων για τις τρέχουσες πωλήσεις στρέφονται θετικές στις +28 (από -8) μονάδες, ενώ παράλληλα οι θετικές προβλέψεις για την εξέλιξη των πωλήσεων στο επόμενο τρίμηνο ενισχύονται ήπια και διαμορφώνονται στις +38 (από +35) μονάδες. Οι νέες παραγγελίες ενισχύονται αισθητά (+27 από +11 μονάδες), ενώ τα αποθέματα αποκλιμακώνονται αλλά παραμένουν σε υψηλά για την εποχή επίπεδα και διαμορφώνονται στις +21 μονάδες. Από την άλλη πλευρά, οι αισιόδοξες προβλέψεις για την απασχόληση ενισχύονται (+49 από +31 μονάδες), ενώ ως προς τις τιμές, το 38% αναμένει άνοδο, ενδεικτικό των πληθωριστικών πιέσεων. Ως προς το βαθμό αβεβαιότητας που επικρατεί στο οικονομικό περιβάλλον αυτός διαμορφώνεται σε υψηλότερα επίπεδα σε σχέση με τον προηγούμενο μήνα, καθώς το 66,0% θεωρεί ότι η μελλοντική ανάπτυξη μπορεί να προβλεφθεί δύσκολα ή σχετικά δύσκολα, από 61,7% τον Απρίλιο.

Οι προσδοκίες βελτιώνονται σε όλους σχεδόν τους επιμέρους κλάδους, Αναλυτικά:

Ο δείκτης επιχειρηματικών προσδοκιών στα **Τρόφιμα – Ποτά – Καπνός** ενισχύθηκε ήπια τον Μάιο και διαμορφώθηκε στις 71,7 (από 64,0) μονάδες, πολύ χαμηλότερα σε σχέση με το περυσινό επίπεδο (107,0 μον.). Οι εκτιμήσεις για τις τρέχουσες πωλήσεις διατηρούνται έντονα αρνητικές και διαμορφώθηκαν στις -36 (από -38) μονάδες, ενώ παράλληλα οι απαισιόδοξες προσδοκίες για τις πωλήσεις της επόμενης περιόδου εξασθένησαν σημαντικά και διαμορφώθηκαν στις +13 (από -16) μονάδες. Τα αποθέματα διογκώνονται και διαμορφώνονται στις +22 μονάδες, ενώ παράλληλα ενισχύονται εντονότερα οι παραγγελίες προς προμηθευτές. Το έντονα θετικό ισοζύγιο των προβλέψεων για την απασχόληση παραμένει (+60 από +58 το σχετικό ισοζύγιο), ενώ οι πληθωριστικές τάσεις των τιμών περιορίζονται ελαφρά (+40 από +44 μονάδες).

Πίνακας 4: Δείκτης Επιχειρηματικών Προσδοκιών στο Λιανικό Εμπόριο

Τομέας		Ακραίες τιμές			Μέσος όρος							
		Min	Max	2001-2023	2018	2019	2020	2021	2022	2023		
Λιανικό Εμπόριο (2000- 2010=100)		52,6 (Ιουλ. 2010)	128,7 (Μάιος 2007)	94,5	104,5	109,6	87,9	100,2	94,9	115,7		
	2023											
	I	Φ	M	A	M	I	I	A	Σ	O	N	Δ
	106,9	113,3	114,5	119,2	116,3	115,9	117,7	120,0	124,3	112,8	112,6	114,5
2024												
	I	Φ	M	A	M	I	I	A	Σ	O	N	Δ
	110,1	114,8	98,0	93,1	107,9							

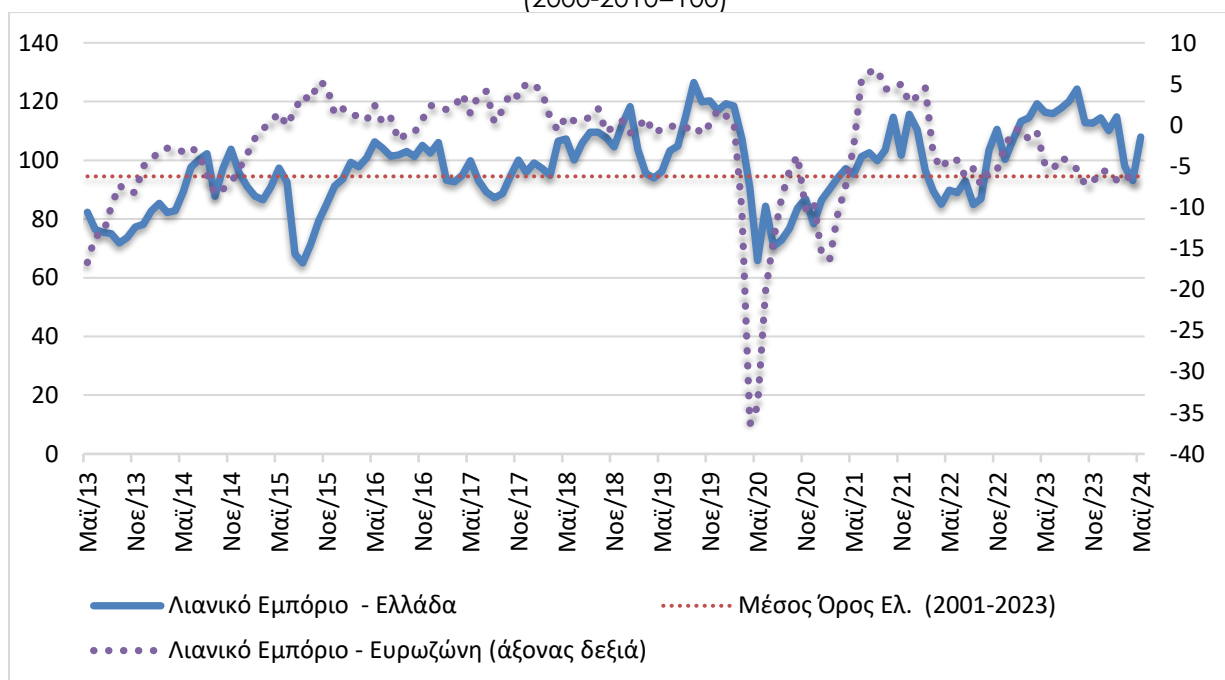
Σημείωση: Ο δείκτης επιχειρηματικών προσδοκιών υπολογίζεται με βάση τις εκτιμήσεις και τις προβλέψεις για τις πωλήσεις και τις εκτιμήσεις για το ύψος των αποθεμάτων. **Πηγή:** IOBE

Ήπια ανοδικά κινείται ο δείκτης επιχειρηματικών προσδοκιών στα **Υφάσματα – Ένδυση – Υπόδηση**, φτάνοντας στις 136,3 (από 128,8) μονάδες, υψηλότερα από το αντίστοιχο επίπεδο πέρυσι (104,1 μον.). Οι θετικές εκτιμήσεις για τις τρέχουσες πωλήσεις ενισχύονται (+26 από +3 μονάδες), ενώ αντίθετα κινούνται οι προβλέψεις για το επόμενο διάστημα που αν και υποχωρούν, διατηρούνται σε έντονα θετικά επίπεδα (+76 μονάδες). Τα αποθέματα αποκλιμακώνονται και από κανονικά για

την εποχή επίπεδα διαμορφώνονται στις -23 μονάδες, ενώ οι παραγγελίες προς προμηθευτές στρέφονται θετικές στις +14 μονάδες (από -12 μονάδες το σχετικό ισοζύγιο). Από την άλλη πλευρά, πολύ αισιόδοξες παραμένουν οι προβλέψεις για την απασχόληση, όταν στις τιμές το σχετικό ισοζύγιο ενισχύεται οριακά.

Οι προσδοκίες στα **Είδη Οικιακού Εξοπλισμού** υποχωρούν ελαφρά και ο σχετικός δείκτης διαμορφώνεται τον Μάιο στις 115,8 (από 121,7) μονάδες, στα ίδια επίπεδα σε σχέση με την αντίστοιχη περίοδο πέρυσι (115,1 μον.). Οι εκτιμήσεις για τις τρέχουσες πωλήσεις διαμορφώθηκαν στις +39 μονάδες (από +42), ενώ παράλληλα οι έντονα θετικές προβλέψεις στις πωλήσεις στο επόμενο διάστημα διατηρήθηκαν σε υψηλά επίπεδα (+47 μονάδες). Από την άλλη πλευρά, το ύψος των αποθεμάτων κλιμακώθηκε, με τις παραγγελίες προς προμηθευτές να ενισχύονται αισθητά και να διαμορφώνονται στις +45 (από +28) μονάδες. Παράλληλα, οι προβλέψεις για την απασχόληση ενισχύονται οριακά στις +39 μονάδες (από +37 μονάδες το σχετικό ισοζύγιο), ενώ στις τιμές ο σχετικός δείκτης συνεχίζει να υποδηλώνει αύξηση (+39 μονάδες).

Διάγραμμα 4: Δείκτης Επιχειρηματικών Προσδοκιών στο Λιανικό Εμπόριο (2000-2010=100)



Πηγή: IOBE, DG Ecfín. Ο δείκτης για την Ευρωζώνη είναι υπό μορφή ισοζυγίου και αντλείται από την DG Ecfín

Σημαντική ενίσχυση σημειώνεται τον Μάιο στις επιχειρηματικές προσδοκίες στα **Οχήματα – Ανταλλακτικά**, στις 121,4 (από 99,8) μονάδες, χαμηλότερα πάντως σε σχέση με την αντίστοιχη περίοδο του 2023 (128,2 μονάδες). Οι τρέχουσες πωλήσεις του κλάδου ενισχύονται κατακόρυφα και διαμορφώνονται στις +31 μονάδες (από -28 μονάδες το σχετικό ισοζύγιο), ενώ αντίθετα οι προβλέψεις για τις πωλήσεις της επόμενης περιόδου εξασθενούν ελαφρά στις +49 (από +57) μονάδες. Τα αποθέματα αποκλιμακώνονται ήπια (+33 από +42 μονάδες), με τις παραγγελίες προς προμηθευτές να ενισχύονται σημαντικά στις +47 (από +21) μονάδες. Παράλληλα, οι προβλέψεις για την απασχόληση βελτιώνονται αισθητά και διαμορφώνονται στις +24 (από +4) μονάδες, ενώ τέλος, ως προς τις τιμές, το σχετικό ισοζύγιο διατηρείται σε πληθωριστικά επίπεδα, στις +41 μονάδες.

ΥΠΗΡΕΣΙΕΣ: Ήπια εξασθένηση των προσδοκιών, απαισιοδοξία για τη μελλοντική ζήτηση, με εξαίρεση τον Τουρισμό

Ο Δείκτης Επιχειρηματικών Προσδοκιών στις **Υπηρεσίες** εξασθένησε ήπια τον Μάιο, στις 127,3 μονάδες, από 131,1 τον Απρίλιο. **Από τις επιμέρους μεταβλητές του δείκτη, οι θετικές εκτιμήσεις για την τρέχουσα κατάσταση των επιχειρήσεων κλιμακώνονται ελαφρά, ενώ παράλληλα ενισχύονται ήπια οι εκτιμήσεις για την τρέχουσα ζήτηση, με τις προβλέψεις για τη βραχυπρόθεσμη εξέλιξη της ζήτησης να εξασθενούν έντονα.** Αναλυτικότερα, ο δείκτης των εκτιμήσεων για την τρέχουσα κατάσταση των επιχειρήσεων κινείται ήπια ανοδικά, στις +42 μονάδες (από +38), ενώ διατηρείται θετικός ο δείκτης εκτιμήσεων για την τρέχουσα ζήτηση στις +51 (από +49) μονάδες. Έντονα πτωτικά κινούνται οι προβλέψεις για τη ζήτηση του επόμενου τριμήνου στις +52 (από +72) μονάδες, όπως και εκείνες για την απασχόληση οι οποίες εξασθενούν αισθητά και διαμορφώνονται στις +41 (από +50) μονάδες. Στις τιμές, το σχετικό ισοζύγιο διατηρείται στις +34 μονάδες. Στην ερώτηση σχετικά με το βαθμό αβεβαιότητας στο οικονομικό περιβάλλον, το 42% θεωρεί ότι η μελλοντική ανάπτυξη μπορεί να προβλεφθεί δύσκολα ή σχετικά δύσκολα, ήπια χαμηλότερα σε σχέση με τον προηγούμενο μήνα (45%).

Πίνακας 5: Δείκτης Επιχειρηματικών Προσδοκιών στις Υπηρεσίες

Τομέας		Ακραίες τιμές			Μέσος όρος						
		Min	Max	2002-2023	2018	2019	2020	2021	2022	2023	
Υπηρεσίες (2000-2010=100)		46,9 (Ιουν. 2020)	140,2 (Ιουλ. 2000)	90,5	97,0	97,7	76,0	104,7	106,8	109,7	
		2023									
I	Φ	M	A	M	I	I	A	Σ	O	N	Δ
93,0	94,5	102,2	116,2	112,1	113,0	119,6	114,5	109,5	104,7	117,3	119,3
2024											
I	Φ	M	A	M	I	I	A	Σ	O	N	Δ
110,6	121,1	125,6	131,1	127,3							

Σημειώσεις: Ο δείκτης επιχειρηματικών προσδοκιών υπολογίζεται με βάση την κατάσταση της επιχείρησης, καθώς και τις εκτιμήσεις και τις προβλέψεις για την πορεία της ζήτησης. **Πηγή:** IOBE

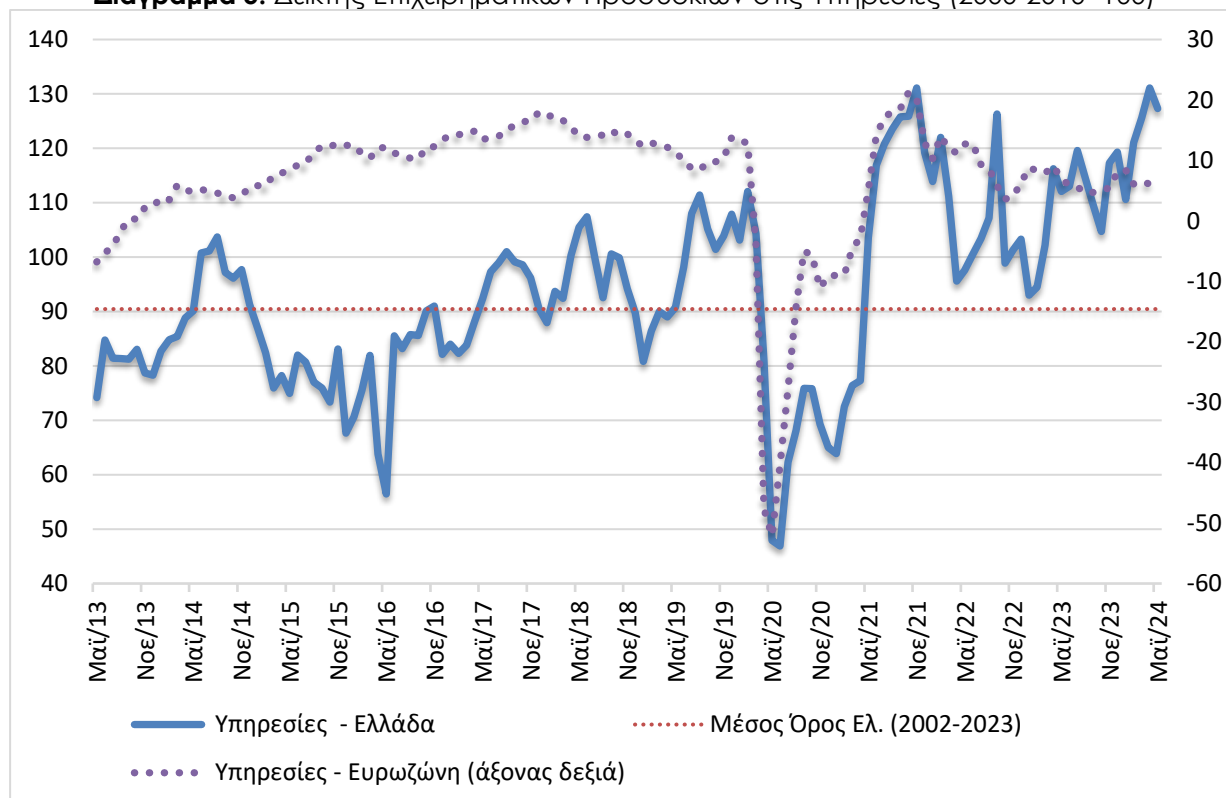
Σε επίπεδο βασικών κλάδων οι τάσεις είναι μικτές μεταξύ των εξεταζόμενων κλάδων. Αναλυτικότερα:

Ο δείκτης επιχειρηματικών προσδοκιών στα **Ξενοδοχεία – Εστιατόρια – Τουριστικά Πρακτορεία**, ενισχύεται σημαντικά στις 162,2 (από 146,6) μονάδες, με σύμμαχο τον καλό καιρό και την έναρξη της τουριστικής θερινής περιόδου. Οι ήπια θετικές εκτιμήσεις για την πορεία της τρέχουσας κατάστασης των επιχειρήσεων ενισχύονται περαιτέρω στις +46 μονάδες από +33 μονάδες τον προηγούμενο μήνα, ενώ παράλληλα, ενισχύονται έντονα οι εκτιμήσεις για την τρέχουσα ζήτηση (+79 από +41 μονάδες), με τις έντονα θετικές προβλέψεις για τη βραχυπρόθεσμη εξέλιξη της ζήτησης να εξασθενούν οριακά στις +77 (από +80) μονάδες. Οι προβλέψεις για την απασχόληση διατηρούνται στις +74 μονάδες, ενώ ο δείκτης των τιμών παραμένει σε έντονα πληθωριστικά επίπεδα (+69 μονάδες).

Πτωτικά κινείται ο δείκτης προσδοκιών στους **Ενδιάμεσους Χρηματοπιστωτικούς Οργανισμούς** (χωρίς Τράπεζες), στις 132,5 (από 136,9) μονάδες, σε πολύ υψηλότερο επίπεδο ωστόσο σε σχέση με εκείνο του προηγούμενου έτους (115,1 μον.). Οι εκτιμήσεις για την τρέχουσα κατάσταση των επιχειρήσεων, διατηρήθηκαν έντονα θετικές και ενισχύθηκαν περαιτέρω στις +50 (από +47

μονάδες το σχετικό ισοζύγιο), ενώ αντίθετα εκείνες της τρέχουσας ζήτησης κινήθηκαν ήπια πτωτικά (+36 από +40 μονάδες). Από την άλλη, υποχωρούν αισθητά οι προβλέψεις για τη βραχυπρόθεσμη πορεία της ζήτησης, οι οποίες διαμορφώθηκαν στις +14 μονάδες (από +27), ενώ οι προβλέψεις για την απασχόληση εξασθένησαν στις +14 μονάδες, από τις +40 μονάδες τον προηγούμενο μήνα. Στις προσδοκίες για τις τιμές, ο σχετικός δείκτης διατηρήθηκε σε πληθωριστικά επίπεδα και διαμορφώθηκε στις +36 μονάδες.

Διάγραμμα 5: Δείκτης Επιχειρηματικών Προσδοκιών στις Υπηρεσίες (2000-2010=100)



Πηγή: IOBE, DG Ecfin. Ο δείκτης για την Ευρωζώνη είναι υπό μορφή ισοζυγίου και αντλείται από την DG Ecfin

Αισθητά ανοδικά κινήθηκε ο δείκτης επιχειρηματικών προσδοκιών στις **Διάφορες Επιχειρηματικές Δραστηριότητες**, στις 112,1 (από 105,9 μονάδες), σε επίπεδο οριακά υψηλότερο σε σύγκριση και με το αντίστοιχο περυσινό (111,7 μον.). Στους βασικούς δείκτες, το ισοζύγιο των εκτιμήσεων για την τρέχουσα κατάσταση των επιχειρήσεων ενισχύεται ήπια (+6 από +4 μονάδες), με τις θετικές εκτιμήσεις για την ζήτηση να εντείνονται και να διαμορφώνονται στις +21 μονάδες από +11 μονάδες τον προηγούμενο μήνα. Αντίστοιχα, οι προβλέψεις για την εξέλιξη της ζήτησης ενισχύονται σημαντικά, και διαμορφώνονται στις +69 (από +59) μονάδες, με τις προβλέψεις για την απασχόληση να διαμορφώνονται σε ήπια υψηλότερο επίπεδο σε σχέση με τον Απρίλιο, στις +69 (από +61) μονάδες. Από την άλλη πλευρά η πληθωριστική τάση εξασθένησε οριακά στις +44 μονάδες.

Μικρή βελτίωση παρουσιάζει ο δείκτης επιχειρηματικών προσδοκιών στην **Πληροφορική και Ανάπτυξη Λογισμικού** και διαμορφώνεται στις 110,3 (από 107,3) μονάδες, έντονα υψηλότερα σε σχέση με πέρυσι (108,0 μον.). Οι εκτιμήσεις για την τρέχουσα κατάσταση των επιχειρήσεων ενισχύονται αισθητά (+33 από +22 μονάδες), ενώ παράλληλα ήπια ανοδικά κινούνται οι εκτιμήσεις για την τρέχουσα ζήτηση και διαμορφώνονται στις +22 (από +17) μονάδες. Οι προβλέψεις για τη

βραχυπρόθεσμη πορεία της ζήτησης εξασθενούν ελαφρά και διαμορφώνονται στις +44 μονάδες (από +50 μονάδες το σχετικό ισοζύγιο), όπως αντίστοιχα και οι θετικές προβλέψεις για την απασχόληση (+39 από +50 μονάδες). Παράλληλα, οι πληθωριστικές τάσεις για τις τιμές διατηρήθηκαν στις +28 μονάδες.

Ήπια πτωτικά κινούνται οι επιχειρηματικές προσδοκίες στις **Χερσαίες Μεταφορές**, με το σχετικό δείκτη να διαμορφώνεται στις 122,3 (από 127,8) μονάδες. Οι έντονα θετικές εκτιμήσεις για την τρέχουσα κατάσταση εξασθένησαν σημαντικά και διαμορφώθηκαν στις +21 (από +49 μονάδες), ενώ παράλληλα οι έντονα θετικές εκτιμήσεις για την τρέχουσα ζήτηση ενισχύονται περαιτέρω (+57 από +49 μονάδες το σχετικό ισοζύγιο). Αμετάβλητες παραμένουν οι προβλέψεις για τη βραχυπρόθεσμη πορεία της ζήτησης, (στις +56 μονάδες ο σχετικός δείκτης), με τις θετικές προβλέψεις για την απασχόληση του κλάδου να διατηρούνται σε ήπια θετικά επίπεδα στις +19 μονάδες. Το ισοζύγιο των τιμών κινείται πλέον σε κανονικά για την εποχή επίπεδα.

ΚΑΤΑΝΑΛΩΤΕΣ: Εξασθένιση της καταναλωτικής εμπιστοσύνης, απαισιοδοξία στις προβλέψεις των νοικοκυριών για τα οικονομικά τους, αλλά και την οικονομία της χώρας

Ο δείκτης καταναλωτικής εμπιστοσύνης εξασθένησε ελαφρά τον Μάιο και διαμορφώθηκε στις -43,8 μονάδες, έναντι -41,7 μονάδες τον Απρίλιο¹. Και αυτόν τον μήνα οι Έλληνες καταναλωτές εμφανίζονται ως οι περισσότερο απαισιόδοξοι στην ΕΕ, με διαφορά από τους επόμενους, με τους καταναλωτές στην Εσθονία με επίπεδο δείκτη -28,1 και την Σλοβενία (-26,2) να ακολουθούν. Σημειώνονται ήπιες αρνητικές μεταβολές προσδοκιών για την οικονομική κατάσταση της χώρας και εντονότερες για τη δική τους, ενώ αντίθετα παρατηρείται μικρή βελτίωση στην πρόθεση για μείζονες αγορές. Το βασικότερο πρόβλημα παραμένουν οι υψηλές τιμές που αντιμετωπίζει μεγάλο μέρος των νοικοκυριών για καταναλωτικά αγαθά και δαπάνες στέγασης, αν και η μείωση της ανεργίας και τα έως τώρα στοιχεία για τον εισερχόμενο τουρισμό είναι ιδιαίτερα θετικά, εξέλιξη που αναμένεται ότι θα συνεισφέρει με αισιόδοξες προοπτικές όχι μόνο στους πιο στενούς τουριστικούς κλάδους αλλά και σε όσους συσχετίζονται με αυτούς ευρύτερα στην οικονομία. Στις χαμηλότερες θέσεις αυτής της κατάταξης, για πέμπτη φορά μέσα στο 2024 βρίσκεται η Λιθουανία (+5,5) αλλά και η Πολωνία (+3,7) με την τιμή του δείκτη καταναλωτικής εμπιστοσύνης να συνεπάγεται ουσιαστικά αισιοδοξία από τους καταναλωτές της χώρας. Οι μέσοι ευρωπαϊκοί δείκτες διαμορφώθηκαν στις -13,2 μονάδες στην ΕΕ και στις -14,3 μονάδες στην Ευρωζώνη. Αναλυτικά:

- **Διατήρηση στις εκτιμήσεις των καταναλωτών για την οικονομική κατάσταση των νοικοκυριών τους τελευταίους 12 μήνες**

Οι αρνητικές εκτιμήσεις των καταναλωτών για την οικονομική κατάσταση του νοικοκυριού τους τους προηγούμενους 12 μήνες διατηρούνται τον Μάιο στα επίπεδα του προηγούμενου μήνα, στις -43,3 μονάδες (έναντι -43,2). Το 60% των νοικοκυριών εκτίμησε εκ νέου ελαφρά ή αισθητή επιδείνωση της οικονομικής του κατάστασης, ενώ μόλις το 2% (από 4%) θεωρεί πως επήλθε μικρή βελτίωση. Οι αντίστοιχοι δείκτες σε ΕΕ και Ευρωζώνη διαμορφώθηκαν στις -11,3 και -12,1 μονάδες αντίστοιχα.

- **Περισσότερο απαισιόδοξοι οι προβλέψεις για την οικονομική κατάσταση των νοικοκυριών**

Οι προβλέψεις των καταναλωτών για την οικονομική κατάσταση του νοικοκυριού τους τους προσεχείς 12 μήνες εξασθένησαν αισθητά τον Μάιο, με το σχετικό δείκτη να διαμορφώνεται στις -41,0 (από -36,7) μονάδες τον Απρίλιο. Το 56% (από 51%) των νοικοκυριών αναμένει ελαφρά ή αισθητή επιδείνωση της οικονομικής του κατάστασης, ενώ το 7% προβλέπει μικρή βελτίωση. Οι δείκτες σε ΕΕ και Ευρωζώνη διαμορφώθηκαν στις -3,0 και -3,8 μονάδες αντίστοιχα.

- **Πιο απαισιόδοξοι και οι προβλέψεις για την οικονομική κατάσταση της χώρας**

Ο αρνητικός δείκτης των προβλέψεων των νοικοκυριών για την οικονομική κατάσταση της χώρας τους το προσεχές 12-μηνο παρουσίασε μικρή ενίσχυση τον Μάιο και διαμορφώθηκε στις -46,7 (από -41,0) μονάδες. Το 63% (από 59%) των καταναλωτών προέβλεψε ελαφρά ή αισθητή επιδείνωση της οικονομικής κατάστασης της χώρας, έναντι του 18% (από 22%) το οποίο αναμένει σταθερότητα. Οι δείκτες σε ΕΕ και Ευρωζώνη διαμορφώθηκαν στις -22,6 και -24,4 μονάδες αντίστοιχα.

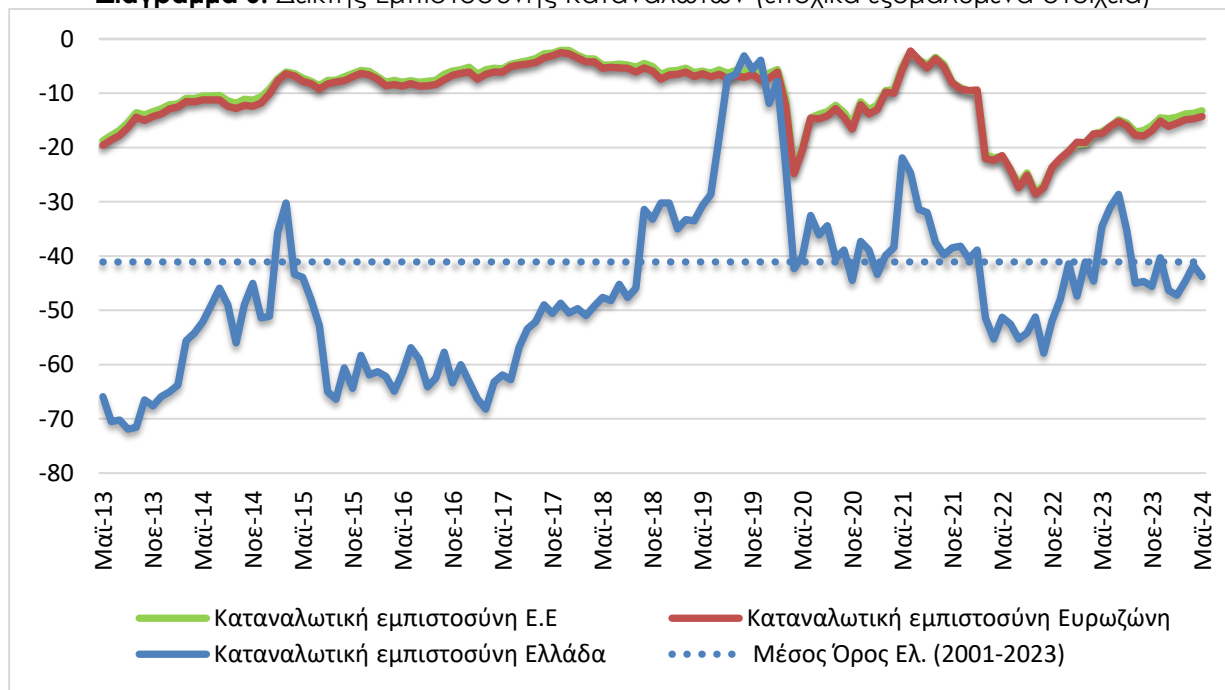
¹ Από τον Απρίλιο του 2022, η μέθοδος εποχικής προσαρμογής των στοιχείων της Έρευνας άλλαξε. Ακολούθως, όλα τα προηγούμενα αποτελέσματα έχουν αναθεωρηθεί ελαφρώς.

Πίνακας 6: Δείκτης Εμπιστοσύνης Καταναλωτών (εποχικά εξομαλυμένα στοιχεία)

Περιοχή	Ακραίες τιμές		Μέσοι όροι									
	Min	Max	2001-2023	2018	2019	2020	2021	2022	2023			
ΕΕ-27	-24,0 (Ιουν. 2022)	-1,7 (Μάιος 2000)	-11,7	-4,1	-6,1	-14,5	-8,5	-23,0	-18,5			
Ευρωζώνη	-24,4 (Μάρ. 2009)	-1,9 (Μάιος 2000)	-12,0	-4,8	-7,0	-14,2	-7,5	-21,9	-17,4			
Ελλάδα	-80,8 (Φεβρ. 2012)	+3,2 (Απρ. 2000)	-41,1	-44,0	-19,8	-32,5	-35,4	-50,7	-40,0			
Περιοχή	2023											
	Ι	Φ	Μ	Α	Μ	Ι	Ι	Α	Σ	Ο	Ν	Δ
ΕΕ-27	-20,6	-19,3	-19,4	-17,6	-17,1	-16,1	-14,9	-15,4	-17	-17	-16	-14,5
Ευρωζώνη	-20,7	-19	-19,1	-17,5	-17,4	-16,1	-15,2	-16	-18	-18	-16,9	-15,1
Ελλάδα	-41,4	-47,4	-41,1	-44,6	-34,5	-31,0	-28,6	-35,4	-45,0	-44,7	-45,6	-40,3
Περιοχή	2024											
	Ι	Φ	Μ	Α	Μ	Ι	Ι	Α	Σ	Ο	Ν	Δ
ΕΕ-27	-14,7	-14,4	-13,8	-13,7	-13,2							
Ευρωζώνη	-16,1	-15,5	-14,9	-14,7	-14,3							
Ελλάδα	-46,3	-47,2	-44,7	-41,7	-43,8							

Πηγή: Ευρωπαϊκή Επιτροπή, DG Ecfm

Διάγραμμα 6: Δείκτης Εμπιστοσύνης Καταναλωτών (εποχικά εξομαλυμένα στοιχεία)



Πηγή: Ευρωπαϊκή Επιτροπή, DG Ecfm

- **Μικρή βελτίωση στην πρόθεση για μείζονες αγορές**

Η πρόθεση των καταναλωτών για σημαντικές αγορές τους προσεχείς 12 μήνες (επίπλων, ηλεκτρικών συσκευών κ.λπ.) ενισχύθηκε ελαφρά με το σχετικό δείκτη να διαμορφώνεται στις -44,2 (από -46,0) μονάδες. Το 51% (από 55%) των καταναλωτών προέβλεψε ότι θα προβεί σε λιγότερες ή πολύ λιγότερες δαπάνες, ενώ το 5% αναμένει το αντίθετο. Οι ευρωπαϊκοί δείκτες διαμορφώθηκαν στις -16,0 μονάδες στην ΕΕ και στις -17,1 μονάδες στην Ευρωζώνη.

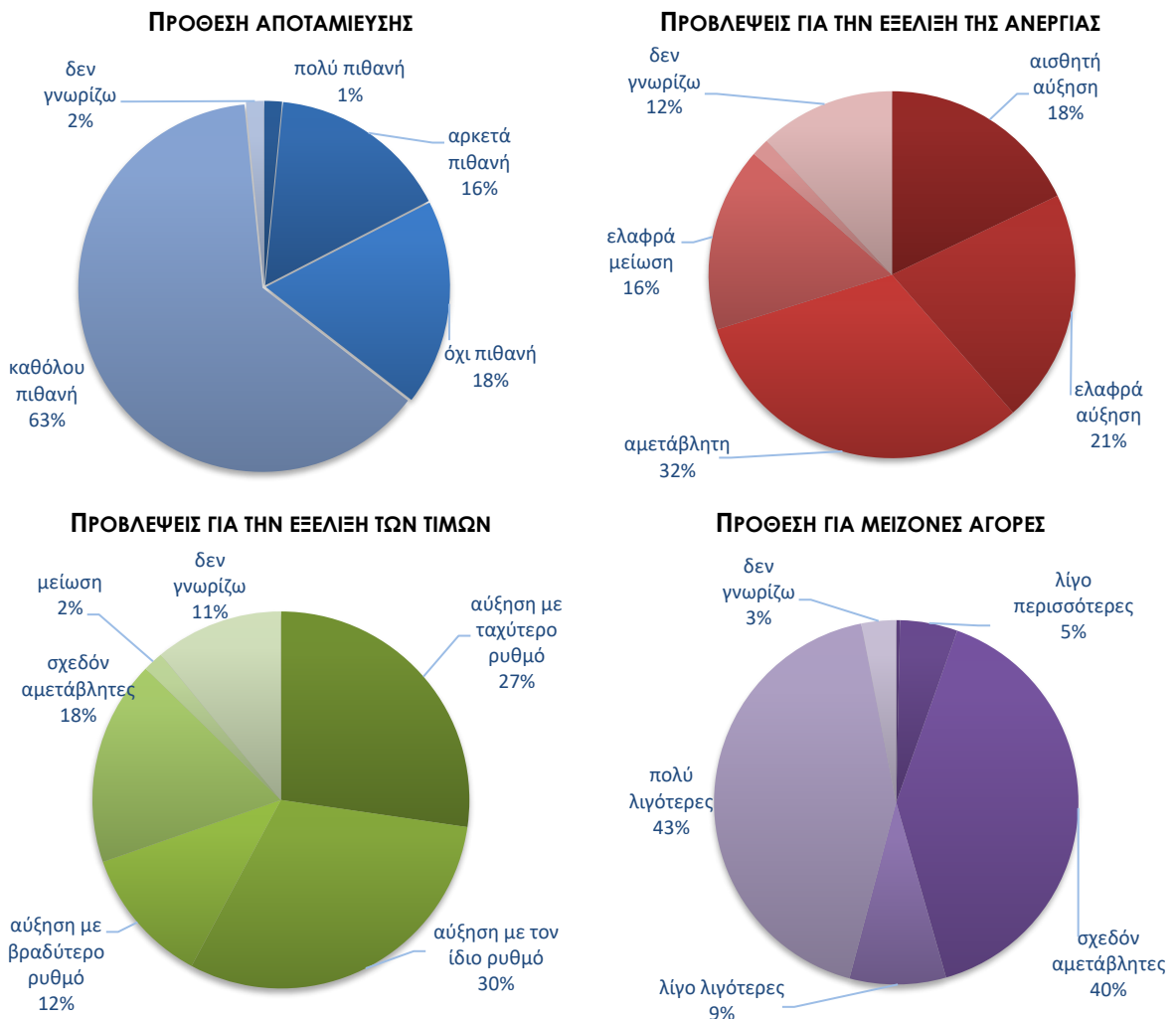
- **Αισθητή βελτίωση της πρόθεσης για αποταμίευση**

Ο δείκτης της πρόθεσης για αποταμίευση τους προσεχείς 12 μήνες βελτιώθηκε αισθητά τον Μάιο και διαμορφώθηκε στις $-62,5$ μονάδες (από $-65,3$). Το 81% των νοικοκυριών δεν θεωρεί πιθανή την αποταμίευση στο επόμενο 12μηνο, ενώ το 17% (από 15%) τη θεωρεί πιθανή ή πολύ πιθανή. Οι σχετικοί δείκτες διαμορφώθηκαν στις $+5,9$ μονάδες στην ΕΕ και στις $+5,4$ μονάδες στην Ευρωζώνη.

- **Σημαντική κλιμάκωση στις προβλέψεις για την ανεργία**

Ο δείκτης πρόβλεψης για την εξέλιξη της ανεργίας τους προσεχείς 12 μήνες κλιμακώθηκε τον Μάιο, στις $+18,5$ μονάδες, από $+9,8$ τον Απρίλιο. Το ποσοστό των νοικοκυριών που προέβλεψε μικρή ή αισθητή άνοδο της ανεργίας ενισχύθηκε στο 39% (από 33%), με το 18% των ερωτηθέντων να αναμένει ελαφρά μείωσή της. Οι αντίστοιχοι δείκτες σε ΕΕ και Ευρωζώνη διαμορφώθηκαν στις $+19,7$ και $+18,8$ μονάδες.

Διάγραμμα 7: Ενδεικτικές μεταβλητές της έρευνας καταναλωτών το επόμενο 12μηνο



Πηγή: IOBE

- **Κλιμάκωση των προβλέψεων για άνοδο των τιμών**

Ο θετικός δείκτης για τις προβλέψεις μεταβολών στις τιμές τους προσεχείς 12 μήνες κλιμακώθηκε ήπια τον Μάιο και διαμορφώθηκε στις +32,0 μονάδες, έναντι +28,6 μονάδων τον Απρίλιο. Το 58% (από 56%) των νοικοκυριών προέβλεψε άνοδο τιμών με τον ίδιο ή ταχύτερο ρυθμό και το 18% (από 17%) αναμένει σταθερότητα. Οι δείκτες σε ΕΕ και Ευρωζώνη διαμορφώθηκαν στις +13,4 και +12,5 μονάδες αντίστοιχα.

- **Μικρή ενίσχυση του ποσοστού που «μόλις τα βγάζει πέρα»**

Σχετικά με τις εκτιμήσεις για την τρέχουσα οικονομική κατάσταση του νοικοκυριού, το ποσοστό των καταναλωτών που δηλώνει ότι «μόλις τα βγάζει πέρα» διαμορφώθηκε στο 66% (από 61%), ενώ στο 8% από 12% υποχώρησε το ποσοστό όσων αναφέρουν ότι αντλούν από τις αποταμιεύσεις τους. Οι καταναλωτές που δήλωσαν ότι αποταμιεύουν λίγο ή πολύ αποτελούν το 20% (από 19%) του συνόλου, ενώ το ποσοστό όσων δήλωσαν ότι «έχουν χρεωθεί» διαμορφώθηκε 5% από 8% τον προηγούμενο μήνα.

- **Ενίσχυση του ποσοστού των νοικοκυριών που είναι αβέβαια για τη μελλοντική οικονομική κατάστασή τους**

Στο ερώτημα το οποίο αξιολογεί το βαθμό αβεβαιότητας των νοικοκυριών ως προς τις μελλοντικές οικονομικές εξελίξεις, το 61% έκρινε τον Μάιο ότι η οικονομική κατάστασή του μπορεί να προβλεφθεί δύσκολα ή σχετικά δύσκολα, από 48% τον προηγούμενο μήνα.